



Santa Clara County Office of Education

2023-2023

Informe Anual de Estadísticas de las Escuelas Charter

DEPARTAMENTO de las ESCUELAS CHARTERS
OFICINA del SUPERINTENDENTE



Santa Clara County
Office of Education



2022-2023

**Informe Anual de Estadísticas
de las Escuelas Charter**

Consejo de Educación de Santa Clara County Office of Education



Maimona Afzal Berta

Miembro del consejo de educación
Área 6: distritos escolares Alum Rock, Mount Pleasant, Franklin McKinley y la parte correspondiente de East Side Union High School y una pequeña parte de Santa José Unified



Victoria Chon

Presidenta del consejo de educación
Área 5: distritos escolares Santa Clara Unified en su mayor parte, Milpitas Unified, Orchard, Berryessa Union y la parte correspondiente de East Side Union High School



Joseph Di Salvo

Miembro del consejo de educación
Área 4: la mayor parte de San José Unified; una parte de Oak Grove y la parte correspondiente al distrito de East Side Union High School



Raeena Lari

Miembro del consejo de educación
Área 7: distritos escolares Morgan Hill Unified, Evergreen, una parte de Oak Grove y la parte correspondiente de East Side Union High School



Grace H. Mah

Miembro del consejo de educación
Área 1: distritos escolares Palo Alto Unified, Los Altos, Mountain View Whisman, Mountain View-Los Altos Union High y la mayor parte del distrito de Sunnyvale y la parte correspondiente de Fremont Union High School



Don Rocha

Miembro del consejo de educación
Área 3: distritos escolares Campbell Union, Luther Burbank, Moreland Union y Campbell Union High y una pequeña parte de San Jose Unified y Santa Clara Unified



Tara Sreekrishnan

Vicepresidenta del consejo de educación
Área 2: distritos escolares Cupertino Union, Lakeside Joint, Loma Prieta Joint Union, Los Gatos Union, Saratoga Union, Los Gatos-Saratoga Joint High School y pequeñas partes de Santa Clara Clara Unified y Sunnyvale y la parte correspondiente de Fremont Union High

Mensaje de parte de la junta de educación del condado de Santa Clara y de la superintendente escolar del condado

Desde que se aprobó la ley de escuelas Charter en 1992, California ha financiado las escuelas Charter o escuelas públicas las cuales fueron establecidas para ser manejadas independientemente de los distritos escolares ya existentes. Las juntas locales de educación de las escuelas públicas y las juntas directivas de educación del condado como la junta directiva del condado de Santa Clara (SCCBOE, por sus siglas en inglés), ejercen la autoridad para aprobar o rechazar las peticiones o solicitudes de las escuelas Charter cuando están apelan ante los distritos escolares. Las juntas también autorizan el ejercicio de sus actividades en todo el condado y revalidan o no, las peticiones de revalidación de las escuelas Charter. Actualmente, la SCCBOE es la entidad encargada de autorizar las 22 escuelas charter en el condado de Santa Clara. A partir del 1 de julio de 2023, ese número cambiará a 21 debido al cierre de una escuela Charter del condado que presta servicios de enseñanza a los grados 6° al 12.

El año pasado, Santa Clara County Office of Education (SCCOE por sus siglas en inglés) cambió sus funciones de supervisión y monitoreo de las escuelas Charter las cuales pasaron de ser virtuales a una combinación entre virtuales y presenciales. Se condujeron observaciones en el aula y entrevistas con los directivos y estudiantes de manera presencial. Se llevaron a cabo reuniones con otros socios, tales como maestros y padres de familia por medios virtuales y esto con motivo de garantizarles a los 10,457 estudiantes matriculados en las escuelas Charter autorizadas por SCCBOE la total participación en una educación de calidad.

En la décima edición de nuestro Informe Anual de Estadísticas de las Escuelas Charter (2022-23), destacamos la información de interés relacionada con el desempeño y la buena marcha de las escuelas Charter autorizadas por SCCBOE. La información y los datos proporcionados se han obtenido del Departamento de Educación de California y las respectivas escuelas Charter. Con el fin de identificar las áreas potenciales de desarrollo y las capacidades de escuelas, distritos, y grupos estudiantiles el estado de California elabora informes sobre su respectivo desempeño (incluidas las escuelas Charter y «Alternative Schools»), a lo largo del estado y de acuerdo con las medidas establecidas localmente. Sin embargo, durante los últimos dos años, muchos requisitos de rendición de cuentas estatales y federales se eximieron o se adaptaron a las necesidades del momento, debido al impacto que la pandemia de COVID-19 tuvo en las «Local Educational Agencies» (LEA por sus siglas en inglés) asimismo, en las escuelas y los estudiantes.

Este año, volvemos a implementar los requisitos para responsabilizar a las escuelas y distritos por el rendimiento académico de sus estudiantes. No obstante, en lo que respecta a las medidas estatales, donde el rendimiento generalmente se basa en dos factores: los resultados del año en curso y si estos mejoraron con respecto al año anterior. El panel o «Dashboard» solo muestra los datos del año en curso (conocido como «Status»). Este año, basado en la forma como el estado mide los niveles de rendimiento, estos se presentan en forma de cinco categorías (que van desde muy alto, alto, medio, bajo y muy bajo). No hubo informes actualizados con respecto al año anterior.

Advertimos que hay que tener cautela al comparar las cifras del 2021-22 con los resultados de los dos años anteriores. Las interpretaciones de los datos deben hacerse teniendo en cuenta el contexto y las condiciones específicas de cada escuela.



Dr. Mary Ann Dewan
Superintendente escolar
del condado



Victoria Chon
Junta de educación
del condado

Tabla de Contenido

Representación de las escuelas Charter SCCOE	4
Alumnado en las escuelas Charter	5
Datos demográficos de las escuelas Charter	6
Datos demográficos de los distritos de SCCOE	7
Rendimiento Académico	8
2021-22 Tablero de Información Escolar de California	
Información sobre las escuelas Charter	10
2021-22 Tablero de Información Escolar de California	
Información sobre los distritos del condado de Santa Clara	11
Educación Especial: estudiantes con un Plan Educativo Individual (IEP, por sus siglas en inglés) matriculados en las escuelas Charter de SCCBOE 2021-2022	12
Informe sobre Suspensiones y Expulsiones en las Escuelas Charter	13
Estado de las Cuentas Presupuestarias de las escuelas Charter 2020-2021	14
Inscripción en el condado de Santa Clara	15
ACE Empower Academy	16
Alpha Public Schools: Cornerstone Academy Preparatory	18
Alpha Public Schools: José Hernández	20
Bullis Charter School.	22
Discovery Charter School I (Phoenix)	24
Discovery Charter School II (Falcon).	26
Downtown College Prep (DCP): Alum Rock.	28
Opportunity Youth Academy (OYA)	30
Rocketship Alma Academy	32
Rocketship Academy for Brilliant Minds.	34
Rocketship Discovery Prep	36
Rocketship Fuerza	38
Rocketship Los Sueños	40
Rocketship Mateo Sheedy.	42
Rocketship Rising Stars Academy	44
Rocketship Sí Se Puede	46
Summit Public School: Denali	48
Summit Public School: Tahoma	50
Sunrise Middle School	52
University Prep Academy	54
Voices College-Bound Language Academy at Morgan Hill	56
Voices College-Bound Language Academy at Mt. Pleasant	58
Historial de peticiones.	60
Selecciones del Código de Educación de Escuelas Charter	64
Siglas*	73
Fuentes informativas.	74
Agradecimientos.	75
2022-23 Directorio de escuelas Charter de SCCOE	76

Información instantánea de las escuelas Charter de SCCOE



Para el año escolar actual (2022-23), SCCBOE no revisó las peticiones de renovación debido a la aprobación del Gobernador de la propuesta de ley de la asamblea legislativa 130, que extiende los términos de todas las escuelas charter cuyos términos vencen entre el 1 de enero de 2022 y el 30 de junio de 2025, inclusive, por dos años.

22 Escuelas Charter 10,457 Estudiantes Matriculados

Grados escolares autorizados

1	TK-4
7	TK-5
5	TK-8
2	K-8
2	5-8
2	6-12
1	7-12
2	9-12

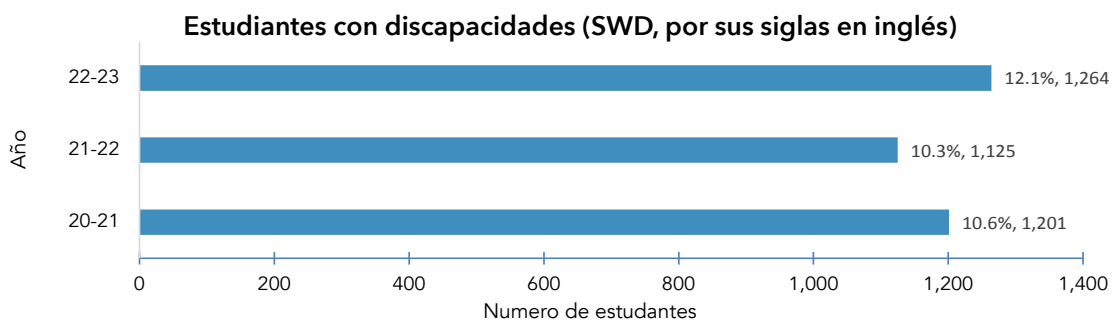
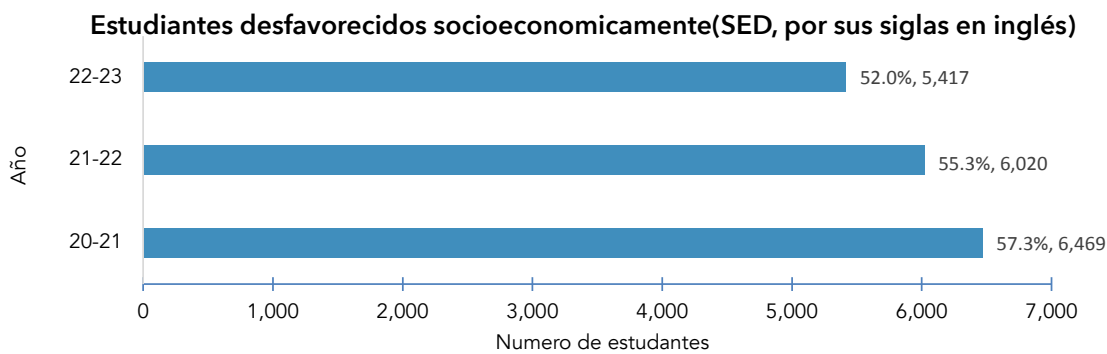
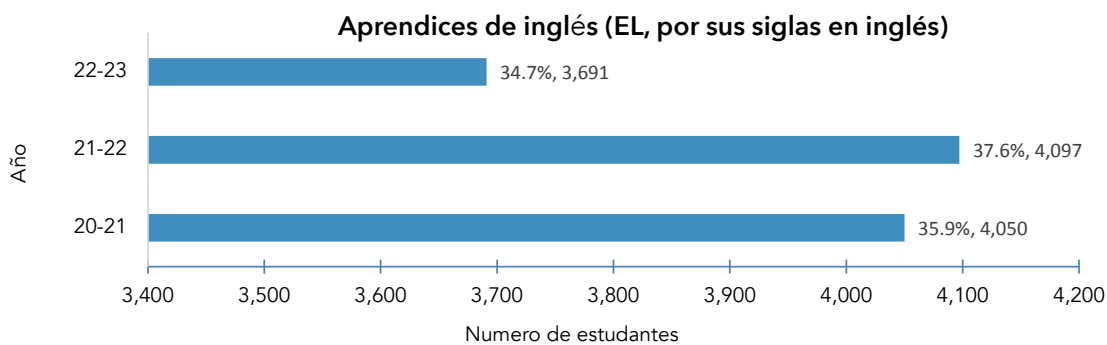
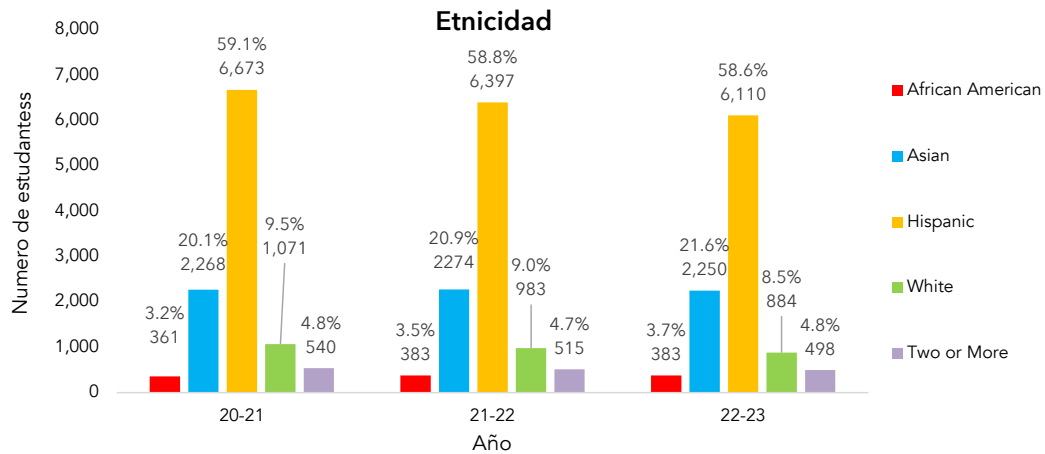
3.7%	Afroamericanos
21.6%	Asiáticos
58.6%	Hispanos
8.5%	Blancos
34.7%	Aprendices de inglés
52.0%	Estudiantes de escasos recursos socioeconómicos

Total de recursos provenientes de las escuelas Charter	\$171,179,279**
Total de gastos incurridos por las escuelas Charter	\$168,001,930**

Fuente de información: 2021-22 Departamento de Educación de California, disponible a <http://dq.cde.ca.gov/dataquest>
 **Consulte la tabla en la página 14 "2020-21 Estado financiero de las escuelas Charter"

Inscripción en las escuela Charter

La inscripción en las escuelas Charter aprobadas por la SCCBOE siguen demostrando un porcentaje significamente más alto de estudiantes hispanos, aprendices de inglés, y de estudiantes desfavorecidos socioeconómicamente que los distritos en el condado de Santa Clara.



Fuente de información: Departamento de Educación de California, disponible a <http://dq.cde.ca.gov/dataquest>

Datos demográficos de las escuelas Charter

Escuela	Grados ofrecidos	Matriculación total			Afroamericano			Asiático			Hispano			Blanco			SED			EL		
		19-20	20-21	21-22	19-20	20-21	21-22	19-20	20-21	21-22	19-20	20-21	21-22	19-20	20-21	21-22	19-20	20-21	21-22	19-20	20-21	21-22
					%			%			%			%			%			%		
ACE Empower ²	5 to 8	223	208	191	0.4	0.0	0.0	0.9	0.5	1.0	97.3	98.1	98.4	0.4	0.5	0.5	92.4	88.5	64.9	52.5	59.1	64.9
Alpha: Cornerstone ²	TK to 8	521	521	520	1.3	1.5	1.7	55.1	56.8	54.4	32.6	29.9	31.3	1.7	2.3	2.3	59.3	51.4	53.5	30.7	32.6	27.5
Alpha: José Hernández ²	TK to 3, 5 to 8	378	412	451	0.5	0.5	0.2	4.2	3.2	2.2	90.5	92.7	95.1	2.1	1.0	0.4	92.3	93.2	93.6	57.1	61.9	66.5
Bullis Charter School ²	TK to 8	1,093	1,067	1,058	0.4	0.2	0.1	55.1	56.8	59.0	3.3	4.4	4.2	21.3	19.6	18.1	1.7	1.3	1.9	6.7	5.7	6.1
Discovery I (Phoenix) ²	K to 8	553	537	535	6.5	7.4	8.2	33.3	35.6	35.5	14.5	12.7	12.3	34.4	31.7	29.5	9.4	8.0	10.3	13.0	15.5	13.3
Discovery II (Falcon) ²	TK to 8	574	541	488	3.8	4.3	4.9	19.2	20.9	22.3	22.6	24.0	22.3	37.8	34.4	33.2	11.0	10.2	13.7	8.0	7.6	9.4
Downtown College Prep - Alum Rock ²	6 to 12	669	614	529	1.0	1.0	1.3	4.8	4.2	4.5	89.2	88.1	89.4	1.0	1.1	0.9	80.0	79.3	80.3	33.0	34.5	31.2
Opportunity Youth Academy ¹	9 to 12	310	308	337	4.8	5.5	3.6	2.6	1.0	1.5	87.4	87.7	88.4	2.6	2.6	4.5	80.6	89.0	88.4	27.7	21.1	18.4
Rocketship Alma Academy ¹	TK to 5	514	516	515	8.0	8.7	7.8	2.9	3.3	2.7	84.8	83.5	85.6	2.1	2.3	2.1	82.7	77.1	78.1	55.6	59.7	59.8
Rocketship Brilliant Minds ¹	TK to 5	606	524	504	1.3	1.3	1.0	14.9	15.6	18.5	77.6	77.9	75.6	0.5	1.3	1.6	82.5	76.7	76.6	56.6	57.8	56.9
Rocketship Discovery Prep ¹	TK to 5	521	464	437	1.9	1.9	2.1	15.2	14.7	12.4	77.0	79.7	81.7	1.3	1.5	1.8	79.3	74.1	78.3	58.0	61.4	58.8
Rocketship Fuerza ²	TK to 5	631	578	560	0.6	0.5	0.7	15.1	14.7	13.8	77.3	77.9	78.8	1.1	1.4	1.6	76.7	71.8	78.4	61.2	64.9	63.8
Rocketship Los Sueños ¹	TK to 5	452	400	369	1.3	0.5	0.5	6.6	6.5	6.5	87.8	89.8	91.6	0.4	1.0	0.3	88.5	86.0	85.4	52.7	62.8	66.1
Rocketship Mateo Sheedy ²	TK to 5	511	479	493	11.9	13.4	13.2	6.5	5.2	4.5	77.5	77.5	77.9	0.6	1.9	2.0	82.6	76.6	77.1	55.6	57.8	57.8
Rocketship Rising Stars ²	TK to 4	616	608	593	1.5	2.1	1.9	29.2	32.6	31.0	64.0	62.3	62.9	0.8	0.2	0.8	74.7	72.4	73.7	54.5	60.0	52.3
Rocketship Si Se Puede ²	TK to 5	379	330	324	1.3	1.8	1.5	7.9	7.9	7.1	86.5	83.6	85.8	1.8	3.6	2.8	85.8	83.6	85.2	65.2	68.8	65.4
Summit: Denali ¹	6 to 12	634	677	643	1.1	1.0	1.1	19.9	22.3	22.1	32.3	33.4	35.1	27.8	25.1	28.5	29.8	25.6	28.5	10.3	8.6	7.3
Summit: Tahoma ²	9 to 12	470	371	314	2.8	3.2	3.2	14.3	13.2	13.7	51.5	49.6	41.4	18.9	21.8	26.4	34.7	29.4	25.2	12.6	8.9	9.9
Sunrise Middle School ²	5 to 8	260	289	308	1.5	0.7	0.3	2.3	3.1	3.6	91.5	91.7	94.2	2.3	2.1	0.3	92.3	87.5	85.7	51.2	50.2	41.9
University Prep Academy ¹	7 to 12	702	716	713	13.8	15.9	17.5	39.0	40.1	43.9	25.2	22.9	19.1	10.4	8.7	6.7	34.0	32.5	30.6	5.3	5.6	4.3
Voices: Morgan Hill ²	TK to 8	363	392	289	0.3	0.0	0.0	0.3	0.5	1.0	97.8	98.2	97.9	1.4	1.0	0.7	71.3	78.1	64.7	55.6	60.5	59.9
Voices: Mt. Pleasant ²	TK to 8	315	336	286	0.3	0.3	0.3	0.3	0.0	0.0	96.2	98.5	98.6	1.3	0.9	0.3	53.0	74.7	64.0	44.8	54.5	54.5
		11,295	10,888	10,457	3.2	3.5	3.7	20.1	20.9	21.6	59.1	58.8	58.6	9.5	9.0	8.5	57.3	55.3	52.0	35.9	37.6	34.7

Fuente de información: Departamento de Educación de California, disponible a <http://dq.cde.ca.gov/dataquest>

¹Petición aprobada al largo del condado - Definido en el Código de Educación de California sección 47605.5 o ver página 67.

²Apelación de petición al distrito- Definido en el Código de Educación de California sección 47605(k) o ver página 64.

Datos demográficos de los distritos de SCCOE

Distrito	Matriculación			Afroamericano			Asiático			Hispano			Blanco			SED			EL		
	19-20	20-21	21-22	19-20	20-21	21-22	19-20	20-21	21-22	19-20	20-21	21-22	19-20	20-21	21-22	19-20	20-21	21-22	19-20	20-21	21-22
				%			%			%			%			%			%		
Alum Rock Union Elementary	9,850	9,226	8,807	1.0	1.1	0.9	12.1	11.9	11.5	78.5	78.6	79.3	1.6	1.5	1.7	79.1	79.1	77.5	37.1	43.1	44.4
Berryessa Union Elementary	6,534	6,258	5,940	1.2	1.4	1.3	53.6	52.4	51.6	22.9	24.0	25.1	4.5	4.6	4.5	28.9	30.2	29.2	23.8	27.3	24.5
Cambrian	3,172	2,985	2,919	2.2	2.0	1.9	21.8	22.1	21.0	23.7	26.0	27.7	37.1	34.3	33.2	13.6	13.7	19.1	11.4	13.0	13.9
Campbell Union	6,622	6,230	6,253	3.3	3.7	3.8	16.4	16.3	16.8	47.1	47.0	47.4	22.3	22.5	21.3	42.2	41.1	35.9	24.3	28.8	28.5
Campbell Union High	8,606	8,583	8,639	2.7	2.5	2.5	18.7	19.5	20.2	33.8	34.8	36.2	35.9	32.7	31.0	27.7	39.1	41.7	7.0	7.2	7.8
Cupertino Union	15,663	14,084	13,467	0.5	0.7	0.7	72.4	71.5	70.0	5.3	5.9	6.6	13.3	12.6	12.4	5.9	13.1	16.1	14.0	17.5	16.4
East Side Union High	25,946	25,174	24,514	1.8	1.7	1.6	33.0	32.3	32.5	50.9	52.1	52.7	4.7	4.6	4.4	51.8	50.6	47.1	19.1	21.1	22.5
Evergreen Elementary	9,789	9,165	8,880	1.3	1.3	1.2	56.9	56.9	56.3	24.5	25.0	26.5	4.9	4.4	4.0	27.6	28.9	32.7	23.6	26.1	26.0
Franklin-McKinley Elementary	8,980	8,402	8,107	1.7	1.4	1.4	31.2	31.3	30.1	59.8	60.2	61.7	2.0	2.0	1.9	73.8	71.1	63.0	41.3	48.4	48.2
Fremont Union High	10,836	10,296	10,019	0.8	0.9	0.8	58.0	56.8	55.7	14.7	15.8	17.5	15.4	14.6	13.7	14.3	15.3	14.2	7.7	8.4	9.2
Gilroy Unified	11,360	11,164	10,972	1.4	1.4	1.2	4.2	4.5	4.7	70.8	70.5	70.6	14.8	13.8	13.0	56.8	56.1	53.2	21.6	25	26.9
Lakeside Joint	66	67	74	0.0	0.0	0.0	16.7	11.9	10.8	9.1	4.5	6.8	57.6	65.7	66.2	6.1	9	13.5	15.2	13.4	14.9
Loma Prieta Elementary	441	424	436	0.5	0.2	0.5	2.9	2.4	3.0	12.2	16.0	18.3	70.7	68.6	65.1	5.9	8.3	9.2	3.6	4.5	4.1
Los Altos Elementary	3,576	3,347	3,355	0.6	0.6	0.5	34.8	36.3	38.0	8.4	9.6	9.4	41.1	38.8	36.2	6.7	7.0	7.0	9.5	10.2	10.2
Los Gatos Union Elementary	2,710	2,618	2,626	0.6	0.8	0.8	22.1	24.2	26.5	6.8	6.7	7.9	60.4	57.2	52.4	4.1	4.6	4.0	4.1	6.5	7.2
Los Gatos-Saratoga Joint Union High	3,470	3,382	3,269	0.2	0.2	0.4	32.0	32.8	31.4	7.8	8.0	8.5	46.3	44.0	42.8	5.2	6.7	11.6	1.0	1.4	1.8
Luther Burbank	475	437	422	2.5	2.5	2.4	1.3	1.4	1.9	90.1	92.0	91.7	2.9	1.1	1.4	87.4	87.6	85.5	48.8	49.9	51.7
Milpitas Unified	10,413	10,072	9,967	1.7	1.8	1.8	52.9	53.0	53.6	19.7	19.8	19.6	4.2	4.0	4.2	29.2	30.0	34.7	22.7	24.0	22.2
Moreland	4,364	4,043	3,940	3.0	2.9	2.8	33.3	33.3	32.0	29.8	30.9	32.9	21.9	20.5	19.3	26.1	32.3	35.2	24.2	27.1	28.4
Morgan Hill Unified	8,894	8,664	8,667	1.4	1.4	1.2	8.9	8.5	8.7	50.5	52.1	52.5	28.6	27.0	26.0	36.8	38.8	37.7	15.3	16.7	16.9
Mountain View Whisman	4,753	4,522	4,522	1.3	1.3	1.3	20.5	21.2	21.6	35.6	37.1	38.5	26.7	24.9	23.5	29.3	27.2	30.6	18.9	21.6	22.6
Mountain View-Los Altos Union High	4,563	4,539	4,448	1.2	1.3	1.1	24.9	25.2	26.6	25.6	26.1	25.7	37.6	36.5	34.7	15.6	15.4	17.0	5.4	6.3	7.3
Mt. Pleasant Elementary	1,929	1,710	1,648	1.7	2.0	2.1	13.9	14.3	13.3	75.7	75.2	76.8	2.6	2.8	2.4	56.5	63.1	69.5	42.8	46.2	43.0
Oak Grove Elementary	9,362	8,860	8,663	2.9	2.8	2.6	22.2	22.0	20.9	47.6	49.2	51.2	15.3	13.9	13.5	29.0	28.5	38.2	20.5	23.9	24.6
Orchard Elementary	815	765	763	4.9	4.3	3.3	40.6	37.0	36.0	33.0	34.9	39.4	6.7	6.3	4.5	32.9	45.8	48.0	33.3	38.0	32.1
Palo Alto Unified	10,754	10,509	10,318	1.7	1.8	1.8	37.5	38.3	39.5	13.9	14.9	15.3	33.9	32.1	30.2	11.0	11.7	11.9	8.6	9.0	9.2
Santa Clara COE	12,508	11,935	11,528	3.4	3.6	3.7	20.7	21.4	22.1	57.8	57.6	57.4	10.1	9.6	9.0	57.5	54.8	55.6	36.1	37.5	36.2
Santa Clara Unified	14,808	14,028	13,919	2.5	2.6	2.6	31.7	31.2	30.4	33.8	35.0	36.6	19.0	18.3	17.8	37.8	30.2	43.0	22.0	25.8	22.3
San José Unified	28,710	26,901	26,479	2.5	2.4	2.3	13.7	13.5	13.3	52.9	53.8	54.8	22.4	21.7	20.7	41.0	41.3	45.6	19.6	22.3	23.3
Saratoga Union Elementary	1,657	1,596	1,625	0.2	0.2	0.2	57.0	59.6	60.8	5.2	4.4	4.6	24.2	21.9	20.1	3.4	2.8	3.3	5.1	7.1	6.8
Sunnyvale	5,950	5,480	5,465	1.3	1.3	1.3	29.8	28.1	27.0	29.7	33.8	37.1	21.4	19.9	19.0	27.0	30.3	35.0	25.7	29.5	29.5
Union Elementary	5,727	5,447	5,355	1.1	1.1	0.9	34.3	37.0	38.4	15.4	14.6	15.3	38.6	36.9	34.9	9.9	9.5	9.9	10.1	14.4	15.3
Santa Clara County	253,303	240,913	235,992	1.7	1.7	1.8	29.1	27.9	30.6	34.1	34.9	40.2	23.4	22.5	16.2	30.9	32.0	37.5	19.5	21.9	22.5

Fuente de información: Departamento de Educación de California, disponible a <http://dq.cde.ca.gov/dataquest>

Rendimiento Académico

La fórmula de financiamiento con control local (LCFF, por sus siglas en inglés), determina como las agencias de educación local (LEA, por sus siglas en inglés) en el estado se financian, como se miden los resultados de las agencias, y los servicios y apoyos que reciben para permitir que todos los estudiantes alcancen su mayor potencial. El sistema de contabilidad de California está basado en múltiples medidas que evalúan como los LEAs y escuelas satisfacen las necesidades de sus estudiantes. El rendimiento de estas medidas se informa por medio del tablero de información escolar de California. Las medidas mostradas en el tablero de información escolar de California son basadas en los factores que contribuyen a una educación de calidad, incluyendo el índice de graduación de la preparatoria, preparación para la universidad y carreras profesionales, puntaje de los exámenes de los estudiantes, el progreso de los aprendices de inglés, y la participación de los padres. Debido a COVID-19, todos los exámenes estatales se cancelaron o fueron opcionales para 2019-21. La siguiente tabla refleja, a base anual, el desempeño de los estudiantes para las escuelas charters autorizadas por Santa Clara County Board of Education en los exámenes sumativos Smarter Balanced en lengua y literatura en inglés para los tres años más recientes de datos disponibles. También se ha agregado información del distrito donde está ubicado la escuela charter para permitir la comparación entre las escuelas.

Escuela	Lengua y Literatura en Inglés (ELA)											
	Todos			SED			EL			Hispano		
	17-18	18-19	21-22	17-18	18-19	21-22	17-18	18-19	21-22	17-18	18-19	21-22
	% Norma superada/lograda			% Norma superada/lograda			% Norma superada/lograda			% Norma superada/lograda		
ACE Empower	17	19	19	16	19	18	6	6	5	16	18	19
Alpha: Cornerstone	**	**	62	**	**	56	**	**	14	**	**	38
Alpha: José Hernández	31	32	20	29	31	21	14	14	1	29	31	19
Bullis Charter School	93	90	93	*	*	64	73	31	56	79	90	89
Discovery I (Phoenix)	73	72	73	50	42	31	*	53	30	45	60	57
Discovery II (Falcon)	65	61	55	*	24	13	25	31	19	44	40	33
Downtown College Prep - Alum Rock	35	36	35	32	31	31	6	3	7	33	34	32
Opportunity Youth Academy	10.5	13	27	12.5	16	27	*	0	13	10	13	28
Rocketship Alma	47	63	44	46	61	40	24	42	32	43	61	39
Rocketship Brilliant Minds	41	41	57	41	36	55	25	11	40	35	34	53
Rocketship Discovery Prep	45	38	29	53	37	25	28	30	13	38	31	21
Rocketship Fuerza	56	54	38	52	51	33	44	32	21	51	50	30
Rocketship Los Sueños	41	39	30	39	37	26	23	9	17	39	35	24
Rocketship Mateo Sheedy	49	58	38	48	56	36	25	36	19	46	56	33
Rocketship Rising Stars	46	61	62	42	56	63	37	44	44	38	52	51
Rocketship Sí Se Puede	37	38	36	34	33	33	25	22	25	31	35	33
Summit: Denali	73	80	70	37	52	54	13	28	20	43	59	56
Summit: Tahoma	76	63	69	64	43	48	*	*	*	67	49	60
Sunrise Middle School	46	48	37	46	47	37	18	23	13	46	49	37
University Preparatory Academy	79	74	75	60	57	58	35	7	30	58	43	57
Voices: Morgan Hill	39	42	33	36	35	28	30	24	18	36	39	32
Voices: Mt.Pleasant	43	43	33	38	41	28	27	25	18	44	42	32
Alum Rock School District	39	38	28	35	34	24	7	5	6	34	32	22
Franklin-McKinley School District	45	45	37	38	39	33	8	12	13	30	31	25
San José Unified School District	56	55	52	34	33	27	11	14	8	37	36	32
East Side Union High School District	61	62	63	48	50	48	9	8	11	44	43	42
Morgan Hill Unified School District	49	49	47	29	29	29	6	9	10	34	34	32
CONDADO	63	63	61	39	39	36	18	17	17	38	38	34
ESTADO	50	51	47	38	39	35	13	13	13	39	41	36

*Cantidad no disponible o subgrupo no numéricamente significativo

**No se proporcionaron datos para Alpha: Cornerstone Academy Preparatory School ya que no fue una escuela autorizada por SCCBOE en estos años escolares.

Fuente de información: 2021-22 <https://caaspp-elpac.ets.org/caaspp/>

Rendimiento Académico

La fórmula de financiamiento con control local (LCFF, por sus siglas en inglés), determina como las agencias de educación local (LEA, por sus siglas en inglés) en el estado se financian, como se miden los resultados de las agencias, y los servicios y apoyos que reciben para permitir que todos los estudiantes alcancen su mayor potencial. El sistema de contabilidad de California está basado en múltiples medidas que evalúan como los LEAs y escuelas satisfacen las necesidades de sus estudiantes. El rendimiento de estas medidas se informa por medio del tablero de información escolar de California. Las medidas mostradas en el tablero de información escolar de California son basadas en los factores que contribuyen a una educación de calidad, incluyendo el índice de graduación de la preparatoria, preparación para la universidad y carreras profesionales, puntaje de los exámenes de los estudiantes, el progreso de los aprendices de inglés, y la participación de los padres. Debido a COVID-19, todos los exámenes estatales se cancelaron o fueron opcionales para 2019-21. La siguiente tabla refleja, a base anual, el desempeño de los estudiantes para las escuelas charters autorizadas por Santa Clara County Board of Education en los exámenes sumativos Smarter Balanced en matemáticas para los tres años más recientes de datos disponibles. También se ha agregado información del distrito don de está ubicado la escuela charter para permitir la comparación entre las escuelas.

Escuela	Matemáticas											
	Todos			SED			EL			Hispano		
	17-18	18-19	21-22	17-18	18-19	21-22	17-18	18-19	21-22	17-18	18-19	21-22
	% Norma superada/lograda			% Norma superada/lograda			% Norma superada/lograda			% Norma superada/lograda		
ACE Empower	23	18	11	22	17	10	11	7	4	22	17	11
Alpha: Cornerstone	**	**	61	**	**	53	**	**	23	**	**	33
Alpha: José Hernández	20	23	8	18	18	9	8	13	0	16	22	7
Bullis Charter School	93	91	94	*	*	*	73	39	56	79	72	89
Discovery I (Phoenix)	73	68	65	63	56	15	*	40	43	43	53	59
Discovery II (Falcon)	60	51	55	*	22	13	25	23	33	48	32	34
Downtown College Prep - Alum Rock	16	22	18	13	20	15	1	3	1	14	20	14
Opportunity Youth Academy	0	0	3	0	0	0	*	0	0	0	0	4
Rocketship Alma	44	66	44	43	63	42	28	44	30	39	64	39
Rocketship Brilliant Minds	46	45	36	44	40	32	32	23	23	40	37	29
Rocketship Discovery Prep	57	52	28	54	49	24	39	45	15	50	46	20
Rocketship Fuerza	57	60	31	54	56	28	46	50	14	52	57	22
Rocketship Los Sueños	46	55	36	43	53	33	30	32	21	43	52	29
Rocketship Mateo Sheedy	62	64	43	63	65	40	43	47	23	60	63	39
Rocketship Rising Stars	69	74	50	70	69	48	60	61	33	63	66	33
Rocketship Sí Se Puede	56	57	31	53	53	28	46	46	17	51	51	28
Summit Public School: Denali	68	68	56	30	36	33	16	22	10	30	37	33
Summit Public School: Tahoma	40	38	41	28	17	29	*	*	*	17	19	25
Sunrise Middle School	26	19	25	26	19	27	12	6	10	25	19	25
University Preparatory Academy	69	65	58	45	48	37	21	14	17	37	30	34
Voices: Morgan Hill	58	55	25	56	56	24	52	42	12	56	54	25
Voices: Mt. Pleasant	59	53	25	57	51	24	38	43	12	61	54	25

Alum Rock School District	30	29	19	27	26	15	8	7	5	24	23	13
Franklin-McKinley School District	38	36	29	32	31	25	12	12	13	21	20	15
San José Unified School District	44	44	39	21	21	14	9	10	6	22	22	16
East Side Union High School District	40	42	38	27	28	21	12	10	6	15	17	13
Morgan Hill Unified School District	40	39	33	20	20	17	7	7	10	24	24	19
CONDADO	56	57	51	31	30	24	21	20	16	27	28	20
ESTADO	39	40	33	26	28	21	13	13	10	27	28	21

*Cantidad no disponible o subgrupo no numéricamente significativo

**No se proporcionaron datos para Alpha: Cornerstone Academy Preparatory School ya que no fue una escuela autorizada por SCCBOE en estos años escolares.

Fuente de información: 2021-22 <https://caaspp-elpac.ets.org/caaspp/>

2021-2022 Tablero de Información Escolar de California

Información sobre las escuelas Charter

Debido a la pandemia de COVID-19, el «Dashboard» del 2022 muestra los datos anuales actuales (también conocido como «Status») y no refleja cambios. Este año, basado en la forma como el estado mide los niveles de rendimiento, estos se presentan en forma de cinco categorías (que van desde muy alto, alto, medio, bajo y muy bajo). Tenga en cuenta que tales categorías asociadas con los indicadores de la tasa de suspensión y el excesivo ausentismo escolar injustificado son lo contrario de las otras medidas estatales (que van desde muy alto, alto, medio, bajo y muy bajo), y el objetivo es tener una tasa baja en cuanto a suspensiones y ausentismo escolar excesivo. En la siguiente tabla, vemos el estado de los indicadores académicos para ELA y matemáticas. El indicador llamado «English Language Proficiency Indicator» (ELPI por sus siglas en inglés), la tasa de graduación, el excesivo ausentismo escolar injustificado y los indicadores de la tasa de suspensión muestran tasas en porcentajes en lugar de mostrarlas en categorías. La leyenda que vemos a continuación muestra el traspaso de las categorías estatales al Dashboard.

Para los Indicadores Académicos de ELA y Matemáticas, los números corresponden al nivel de aptitud de la siguiente manera:
1 = Muy Bajo; 2 = Bajo; 3 = Medio; 4 = Alto; 5 = Muy Alto

Escuela	Prioridad 1 Fundamentos	Prioridad 2 Normas estatales	Prioridad 3 Participación de los padres	Prioridad 4 Rendimiento académico			Prioridad 5 Participación estudiantil		Prioridad 6 Ambiente escolar	Prioridad 7 Acceso	Prioridad 8 Resultados	
	LOCAL	LOCAL	LOCAL	ELA	Matemática	ELPI	Índice de grado*	Ausentismo excesivo**	Índice de suspensión	LOCAL	Carrera universitaria	Carrera universitaria*
ACE Empower	LOGRADA	LOGRADA	LOGRADA	1	1	50.9	N/A	41.8	13.2	LOGRADA	LOGRADA	N/A
Alpha: Cornerstone	LOGRADA	LOGRADA	LOGRADA	4	4	61.1	N/A	10.9	0.0	LOGRADA	LOGRADA	N/A
Alpha: José Hernández	LOGRADA	LOGRADA	LOGRADA	1	1	37.2	N/A	36.2	0.0	LOGRADA	LOGRADA	N/A
Bullis Charter School	LOGRADA	LOGRADA	LOGRADA	5	5	56.8	N/A	3.0	0.4	LOGRADA	LOGRADA	N/A
Discovery I (Phoenix)	LOGRADA	LOGRADA	LOGRADA	5	5	48.8	N/A	10.8	0.4	LOGRADA	LOGRADA	N/A
Discovery II (Falcon)	LOGRADA	LOGRADA	LOGRADA	3	4	31.4	N/A	28.9	0.9	LOGRADA	LOGRADA	N/A
Downtown College Prep - Alum Rock	LOGRADA	LOGRADA	LOGRADA	2	2	44.8	67.7	38.0	3.4	LOGRADA	LOGRADA	N/A
Opportunity Youth Academy (OYA)	***	***	***	1	1	64.3	22.6	N/A	0.0	***	***	0.5%
Rocketship Alma	LOGRADA	LOGRADA	LOGRADA	3	3	51.2	N/A	37.7	0.0	LOGRADA	LOGRADA	N/A
Rocketship Brilliant Minds	LOGRADA	LOGRADA	LOGRADA	2	2	39.0	N/A	40.5	0.0	LOGRADA	LOGRADA	N/A
Rocketship Discovery Prep	LOGRADA	LOGRADA	LOGRADA	2	2	42.8	N/A	61.3	0.0	LOGRADA	LOGRADA	N/A
Rocketship Fuerza	LOGRADA	LOGRADA	LOGRADA	2	2	41.2	N/A	37.7	0.0	LOGRADA	LOGRADA	N/A
Rocketship Los Sueños	LOGRADA	LOGRADA	LOGRADA	2	2	30.8	N/A	52.6	0.0	LOGRADA	LOGRADA	N/A
Rocketship Mateo Sheedy	LOGRADA	LOGRADA	LOGRADA	2	3	27.7	N/A	39.3	0.0	LOGRADA	LOGRADA	N/A
Rocketship Rising Stars	LOGRADA	LOGRADA	LOGRADA	4	4	55.0	N/A	36.2	0.0	LOGRADA	LOGRADA	N/A
Rocketship Sí Se Puede	LOGRADA	LOGRADA	LOGRADA	2	2	39.3	N/A	48.4	0.0	LOGRADA	LOGRADA	N/A
Summit Public Schools: Denali	LOGRADA	LOGRADA	LOGRADA	5	4	56.4	86.5	14.6	0.9	LOGRADA	LOGRADA	N/A
Summit Public Schools: Tahoma	LOGRADA	LOGRADA	LOGRADA	4	3	57.7	95.2	N/A	1.7	LOGRADA	LOGRADA	61.6%
Sunrise Middle School	LOGRADA	LOGRADA	LOGRADA	2	2	78.9	N/A	48.0	2.2	LOGRADA	LOGRADA	N/A
University Preparatory Academy	LOGRADA	LOGRADA	LOGRADA	4	5	80.8	92.0	2.0	0.7	LOGRADA	LOGRADA	91.8%
Voices: Morgan Hill	LOGRADA	LOGRADA	LOGRADA	2	2	50.8	N/A	42.5	1.0	LOGRADA	LOGRADA	N/A
Voices: Mt. Pleasant	LOGRADA	LOGRADA	LOGRADA	2	2	42.3	N/A	48.6	2.2	LOGRADA	LOGRADA	N/A

*Secundaria solamente **Primaria solamente

Fuente de información: <https://www.caschooldashboard.org/#/Home>

2021-2022 Tablero de Información Escolar de California

Información sobre los distritos del condado de Santa Clara

Debido a la pandemia de COVID-19, el «Dashboard» del 2022 muestra los datos anuales actuales (también conocido como «Status») y no refleja cambios. Este año, basado en la forma como el estado mide los niveles de rendimiento, estos se presentan en forma de cinco categorías (que van desde muy alto, alto, medio, bajo y muy bajo). Tenga en cuenta que tales categorías asociadas con los indicadores de la tasa de suspensión y el excesivo ausentismo escolar injustificado son lo contrario de las otras medidas estatales (que van desde muy alto, alto, medio, bajo y muy bajo), y el objetivo es tener una tasa baja en cuanto a suspensiones y ausentismo escolar excesivo. En la siguiente tabla, vemos el estado de los indicadores académicos para ELA y matemáticas. El indicador llamado «English Language Proficiency Indicator» (ELPI por sus siglas en inglés), la tasa de graduación, el excesivo ausentismo escolar injustificado y los indicadores de la tasa de suspensión muestran tasas en porcentajes en lugar de mostrarlas en categorías. La leyenda que vemos a continuación muestra el traspaso de las categorías estatales al Dashboard.

Para los Indicadores Académicos de ELA y Matemáticas, los números corresponden al nivel de aptitud de la siguiente manera:
1 = Muy Bajo; 2 = Bajo; 3 = Medio; 4 = Alto; 5 = Muy Alto

Distrito	Prioridad 1 Fundamentos	Prioridad 2 Normas estatales	Prioridad 3 Participación de los padres	Prioridad 4 Logro			Prioridad 5 Participación estudiantil		Prioridad 6 Ambiente escolar		Prioridad 7 Acceso	Prioridad 8 Resultados
	Local	Local	Local	ELA	Matemática	ELPI	Índice de grado	Ausentismo excesivo	Índice de suspensión	Local	Carrera universitaria	Carrera universitaria
Alum Rock Union Elementary SD	LOGRADA	LOGRADA	LOGRADA	2	2	48.3	N/A	9.2	2.6	LOGRADA	LOGRADA	N/A
Berryessa Union Elementary SD	LOGRADA	LOGRADA	LOGRADA	4	4	50.9	N/A	19.7	1.4	LOGRADA	LOGRADA	N/A
Cambrian Elementary SD	LOGRADA	LOGRADA	LOGRADA	5	5	55.2	N/A	9.3	0.5	LOGRADA	LOGRADA	N/A
Campbell Union Elementary SD	LOGRADA	LOGRADA	LOGRADA	2	2	54.3	N/A	28.6	0.9	LOGRADA	LOGRADA	N/A
Campbell Union High SD	LOGRADA	LOGRADA	LOGRADA	4	3	52.9	93.1	N/A	1.1	LOGRADA	LOGRADA	N/A
Cupertino Union Elementary SD	LOGRADA	LOGRADA	LOGRADA	5	5	67.9	N/A	7.0	0.5	LOGRADA	LOGRADA	N/A
East Side Union HS District	LOGRADA	LOGRADA	LOGRADA	3	3	43.5	89.7	0.0	3.4	LOGRADA	LOGRADA	N/A
Evergreen Elementary SD	LOGRADA	LOGRADA	LOGRADA	4	4	63.7	N/A	11.0	1.2	LOGRADA	LOGRADA	N/A
Franklin-McKinley Elementary SD	LOGRADA	LOGRADA	LOGRADA	2	2	56.1	N/A	32.6	1.6	LOGRADA	LOGRADA	N/A
Fremont Union HS District	LOGRADA	LOGRADA	LOGRADA	5	5	55.0	96.8	N/A	1.8	LOGRADA	LOGRADA	N/A
Gilroy Unified SD	LOGRADA	LOGRADA	LOGRADA	2	2	50.7	84.9	31.3	5.2	LOGRADA	LOGRADA	N/A
Lakeside Joint Elementary SD	LOGRADA	LOGRADA	LOGRADA	4	3	0.0	N/A	28.6	0.0	LOGRADA	LOGRADA	N/A
Loma Prieta Joint Union Elementary SD	LOGRADA	LOGRADA	LOGRADA	4	4	53.3	N/A	7.1	0.7	LOGRADA	LOGRADA	N/A
Los Altos Elementary SD	LOGRADA	LOGRADA	LOGRADA	5	5	65.2	N/A	4.9	0.7	LOGRADA	LOGRADA	N/A
Los Gatos Union Elementary SD	LOGRADA	LOGRADA	LOGRADA	5	5	62.8	N/A	2.0	0.8	LOGRADA	LOGRADA	N/A
Los Gatos-Saratoga Joint Union HS District	LOGRADA	LOGRADA	LOGRADA	5	5	68.0	97	N/A	0.9	LOGRADA	LOGRADA	N/A
Luther Burbank Elementary SD	LOGRADA	LOGRADA	LOGRADA	2	2	58.5	N/A	28.5	1.3	LOGRADA	LOGRADA	N/A
Milpitas Unified SD	LOGRADA	LOGRADA	LOGRADA	4	4	60.2	89.4	11.9	1.7	LOGRADA	LOGRADA	N/A
Moreland SD	LOGRADA	LOGRADA	LOGRADA	4	4	55.0	N/A	15.9	1.0	LOGRADA	LOGRADA	N/A
Morgan Hill Unified SD	LOGRADA	LOGRADA	LOGRADA	2	2	45.3	92.4	28.0	4.4	LOGRADA	LOGRADA	N/A
Mt. Pleasant Elementary SD	LOGRADA	LOGRADA	LOGRADA	2	2	53.2	N/A	24.1	2.6	LOGRADA	LOGRADA	N/A
Mountain View Whisman Elementary SD	LOGRADA	LOGRADA	LOGRADA	4	4	56.3	N/A	16.9	1.7	LOGRADA	LOGRADA	N/A
Mountain View-Los Altos Union HS District	LOGRADA	LOGRADA	LOGRADA	4	4	46.9	95.3	N/A	1.8	LOGRADA	LOGRADA	N/A
Oak Grove Elementary SD	LOGRADA	LOGRADA	LOGRADA	3	2	53.9	N/A	28.5	2.1	LOGRADA	LOGRADA	N/A
Orchard Elementary SD	LOGRADA	LOGRADA	LOGRADA	2	2	53.4	N/A	23.5	1.3	LOGRADA	LOGRADA	N/A
Palo Alto Unified SD	LOGRADA	LOGRADA	LOGRADA	5	5	63.1	96.3	10.1	0.7	LOGRADA	LOGRADA	N/A
San José Unified SD	LOGRADA	LOGRADA	LOGRADA	3	2	45.8	93.4	27.2	3.7	LOGRADA	LOGRADA	N/A
Santa Clara Unified SD	LOGRADA	LOGRADA	LOGRADA	4	3	50.5	92.8	19.5	2.6	LOGRADA	LOGRADA	N/A
Saratoga Union Elementary SD	LOGRADA	LOGRADA	LOGRADA	5	5	62.9	N/A	4.7	0.9	LOGRADA	LOGRADA	N/A
Sunnyvale Elementary SD	LOGRADA	LOGRADA	LOGRADA	4	3	49.4	N/A	12.0	2.1	LOGRADA	LOGRADA	N/A
Union Elementary SD	LOGRADA	LOGRADA	LOGRADA	5	5	55.4	N/A	8.6	0.8	LOGRADA	LOGRADA	N/A

*Secundaria solamente **Primaria solamente

Fuente de información: <https://www.caschooldashboard.org/#/Home>

Educación Especial: Estudiantes con un Plan Educativo Individual (IEP, por sus siglas en inglés) Matriculados en las escuelas Charter de SCCOE 2021-23

Como escuelas públicas, se requiere que las escuelas Charter matriculen y sirvan a estudiantes con discapacidades de la misma manera que lo hacen las escuelas públicas tradicionales. En 2021-23, seis escuelas de Charter utilizaron a SCCOE con fines de educación especial con la prestación de servicios de educación especial coordinados y supervisados por la SCCOE. A partir de 2021-22, catorce escuelas son agencias de educación local (LEA) para fines de educación especial y son miembros del Área del plan local de educación especial (SELPA, por sus siglas en inglés) de El Dorado, que es directamente responsable de los servicios de educación especial y la supervisión de El Dorado SELPA. Dos escuelas Charter son LEAs para los servicios de educación especial bajo la supervisión de Sonoma County Office of Education. En total, 1,118 estudiantes con un IEP (10.3%) estudiaban en escuelas charter.

Escuela	2021-22				2022-23			
	Matriculación	Estudiantes en escuelas Charter con IEP		Estudiantes en distrito con IEP	Matriculación	Estudiantes en escuelas Charter con IEP		Estudiantes en distrito con IEP
		#	%	%		#	%	%
Bullis Charter School	1,067	75	7.0%	9.7%	1,058	75	7.1%	9.5%
Discovery I (Phoenix)	537	56	10.4%	11.4%	535	69	12.9%	11.9%
Discovery II (Falcon)	541	67	12.4%	12.2%	488	51	10.5%	12.7%
Downtown College Prep - Alum Rock	614	87	14.2%	11.9%	529	63	11.9%	12.3%
Opportunity Youth Academy	308	63	20.5%	11.5%	337	76	22.6%	11.7%
University Preparatory Academy	716	28	3.9%	12.2%	713	18	2.5%	13.2%
Subtotal (SCCOE Spe.Ed.)	3,783	376	9.9%	11.5%	3,660	352	9.6%	11.9%
ACE Empower Academy	208	31	14.9%	12.1%	191	31	16.2%	12.4%
Alpha: Cornerstone Academy	521	40	7.7%	11.5%	520	46	8.8%	11.8%
Alpha: José Hernández	412	41	10.0%	12.1%	451	48	10.6%	12.4%
Rocketship Alma	516	53	10.3%	12.2%	515	65	12.6%	13.2%
Rocketship Brilliant Minds	524	46	8.8%	12.1%	504	59	11.7%	12.4%
Rocketship Discovery Prep	464	41	8.8%	12.2%	437	44	10.1%	13.2%
Rocketship Fuerza	578	44	7.6%	12.1%	560	45	8.0%	12.4%
Rocketship Los Sueños	400	45	11.3%	12.1%	369	48	13.0%	12.4%
Rocketship Mateo Sheedy	479	38	7.9%	12.2%	493	38	7.7%	13.2%
Rocketship Rising Stars	608	48	7.9%	11.5%	593	51	8.6%	11.8%
Rocketship Sí Se Puede	330	38	11.5%	12.1%	324	36	11.1%	12.4%
Summit: Denali	677	99	14.6%	9.9%	643	115	17.9%	9.9%
Summit: Tahoma	371	67	18.1%	11.9%	314	58	18.4%	11.9%
Sunrise Middle School	289	35	12.1%	12.2%	308	38	12.3%	13.2%
Subtotal (El Dorado SELPA)	6,377	666	10.4%	11.9%	6,222	607	9.8%	12.3%
Voices: Morgan Hill	392	43	11.0%	12.8%	289	27	9.3%	12.3%
Voices: Mt. Pleasant	336	33	9.8%	14.8%	286	28	9.8%	14.3%
Subtotal (Sonoma COE SELPA)	728	76	10.4%	13.8%	575	55	9.6%	13.3%
Total	10,888	1,118	10.3%	11.2%	10,457	1,717	16.4%	11.7%

Fuente de información: Departamento de Educación de California, disponible a <http://dq.cde.ca.gov/dataquest>

Informe sobre Suspensiones y Expulsiones en las Escuelas Charter

Este informe brinda un recuento del número de estudiantes involucrados en uno o más incidentes durante el año escolar y a quienes subsecuentemente suspendieron o expulsaron de la escuela. Al calcular el total de suspensiones y expulsiones, los estudiantes suspendidos y expulsados se contaron una sola vez en vez de contarlos múltiples veces.

Escuela	Grados	Matriculación 2019-20	Matriculación 2020-21	Matriculación 2021-22	2019-20		2020-21		2021-22	
					Índice de suspensión	Índice de expulsión	Índice de suspensión	Índice de expulsión	Índice de suspensión	Índice de expulsión
ACE Empower Academy	5 to 8	244	223	234	6.3	0.00	0.0	0.00	17.9	0.00
Alpha: Cornerstone Academy	K-8	*	521	529	*	*	0.0	0.00	0.0	0.00
Alpha: José Hernández	TK-3, 5-8	339	378	447	5.4	0.00	0.0	0.00	0.0	0.00
Bullis Charter School	TK to 8	1039	1093	1077	0.6	0.00	0.0	0.00	0.5	0.00
Discovery I (Phoenix)	K to 8	569	553	559	1.0	0.00	0.0	0.00	0.4	0.00
Discovery II (Falcon)	TK to 8	535	574	555	0.2	0.00	0.2	0.00	1.1	0.00
Downtown College Prep - Alum Rock	6 to 12	714	669	639	5.0	0.00	0.0	0.00	3.6	0.00
Opportunity Youth Academy	9 to 12	367	310	608	0.0	0.00	0.0	0.00	0.0	0.00
Rocketship Alma	TK to 5	509	514	530	0.0	0.00	0.0	0.00	0.0	0.00
Rocketship Brilliant Minds	TK to 5	635	606	566	0.0	0.00	0.0	0.00	0.0	0.00
Rocketship Discovery Prep	TK to 5	506	521	493	0.4	0.00	0.0	0.00	0.0	0.00
Rocketship Fuerza	TK to 5	623	631	607	0.0	0.00	0.0	0.00	0.0	0.00
Rocketship Los Suenos	TK to 5	452	452	435	0.0	0.00	0.0	0.00	0.0	0.00
Rocketship Mateo Sheedy	TK to 5	538	511	521	0.2	0.00	0.0	0.00	0.0	0.00
Rocketship Rising Stars	TK to 4	630	616	645	0.3	0.00	0.0	0.00	0.0	0.00
Rocketship Si Se Puede	TK to 5	400	379	355	0.0	0.00	0.0	0.00	0.0	0.00
Summit: Denali	6 to 12	609	634	699	0.6	0.00	0.0	0.00	0.9	0.00
Summit: Tahoma	9 to 12	340	470	403	2.7	0.00	0.0	0.00	2.0	0.00
Sunrise Middle School	5 to 8	267	260	322	6.9	0.00	0.4	0.00	2.2	0.00
University Prep Academy	7 to 12	698	702	729	0.8	0.14	0.3	0.00	1.2	0.00
Voices: Morgan Hill	TK to 8	309	363	407	0.0	0.00	0.0	0.00	1.2	0.00
Voices: Mt. Pleasant	TK to 8	286	315	364	0.3	0.00	0.0	0.00	2.7	0.00
SCCBOE Authorized Total		10,603	11,295	11,724	1.5	0.01	0.0	0.00	1.53	0.00
Santa Clara County		263,249	253,303	251,220	1.7	0.02	0.1	0.00	2.3	0.00
State		6,306,934	6,002,523	6,064,658	2.5	0.05	0.1	0.00	3.2	0.10

Fuente de información: Departamento de Educación de California, disponible a <http://dq.cde.ca.gov/dataquest>

* No se proporcionaron datos para Alpha: Cornerstone Academy Preparatory School ya que no fue una escuela autorizada por SCCBOE en estos años escolares.

2021-22 Estado financiero de las escuelas Charter

Escuela	ADA Anual	Ingresos	Gastos	Cambio en el activo neto	Activo neto inicial	Activo neto final	Gastos/ADA	Ubicación del distrito	Gastos Fondos Generales del Distrito /ADA	Gastos/ Diferencia \$ ADA
ACE Empower ²	188.75	\$4,509,286	\$4,294,491	\$214,795	\$58,064	\$272,859	\$22,752	Alum Rock Union Elementary School District	\$18,218	\$4,534
Alpha: Cornerstone ²	490.82	\$7,755,431	\$7,135,240	\$620,191	\$4,715,839	\$5,336,030	\$14,537	Franklin-Mckinley School District	\$19,597	(\$5,060)
Alpha: José Hernández ²	373.53	\$6,974,182	\$6,601,657	\$372,525	\$1,322,915	\$1,695,440	\$17,674	Alum Rock Union Elementary School District	\$18,218	(\$544)
Bullis Charter School ²	1,026.47	\$15,647,132	\$15,351,950	\$295,182	\$1,935,139	\$2,230,321	\$14,956	Los Altos School District	\$21,610	(\$6,654)
Discovery I (Phoenix) ²	508.96	\$6,653,316	\$6,551,491	\$101,825	\$4,604,344	\$4,706,169	\$12,872	Moreland School District	\$16,131	(\$3,258)
Discovery II (Falcon) ²	481.93	\$6,458,178	\$5,929,313	\$528,865	\$1,335,240	\$1,864,105	\$12,303	San Jose Unified School District	\$16,996	(\$4,692)
Downtown College Prep - Alum Rock ²	575.34	\$10,165,066	\$10,110,587	\$54,478	\$4,878,278	\$4,932,756	\$17,573	Alum Rock Union Elementary School District	\$18,218	(\$645)
Opportunity Youth Academy ^{1,3}	180.75	\$5,761,158	\$5,161,613	\$599,545	\$0	\$0	\$28,557	Santa Clara County Office of Education	\$17,936	\$10,620
Rocketship Alma ¹	464.21	\$8,693,305	\$8,544,023	\$149,282	\$2,595,453	\$2,744,735	\$18,406	San Jose Unified School District	\$16,996	\$1,410
Rocketship Brilliant Minds ¹	462.44	\$9,387,875	\$9,569,412	(\$181,537)	\$3,913,202	\$3,731,665	\$20,693	Alum Rock Union Elementary School District	\$18,218	\$2,475
Rocketship Discovery Prep ¹	393.95	\$7,240,416	\$7,435,316	(\$194,900)	\$907,380	\$712,480	\$18,874	San Jose Unified School District	\$16,996	\$1,878
Rocketship Fuerza ²	515.38	\$9,972,242	\$9,295,366	\$676,876	\$3,311,739	\$3,988,615	\$18,036	Alum Rock Union Elementary School District	\$18,218	(\$182)
Rocketship Los Suenos ¹	345.81	\$6,927,044	\$7,735,488	(\$808,444)	\$3,352,962	\$2,544,518	\$22,369	Alum Rock Union Elementary School District	\$18,218	\$4,151
Rocketship Mateo Sheedy ²	429.25	\$7,716,744	\$8,099,059	(\$382,315)	\$3,732,840	\$3,350,525	\$18,868	San Jose Unified School District	\$16,996	\$1,872
Rocketship Rising Star ²	552.91	\$9,666,148	\$8,917,224	\$748,924	\$5,025,810	\$5,774,734	\$16,128	Alum Rock Union Elementary School District	\$18,218	(\$2,090)
Rocketship Si Se Puede ²	288.31	\$5,865,982	\$6,917,973	(\$1,051,991)	\$3,656,940	\$2,604,949	\$23,995	Alum Rock Union Elementary School District	\$18,218	\$5,777
Summit: Denali ¹	619.28	\$11,220,281	\$10,741,853	\$478,428	\$266,946	\$745,374	\$17,346	Fremont Union High School District	\$19,525	(\$2,179)
Summit: Tahoma ²	340.61	\$5,759,543	\$5,801,125	(\$41,582)	\$1,812,256	\$1,770,674	\$17,032	East Side Union High School District	\$16,042	\$989
Sunrise Middle School ²	259.09	\$4,723,629	\$4,459,118	\$264,511	\$1,243,824	\$1,508,335	\$17,211	San Jose Unified School District	\$16,996	\$215
University Preparatory Academy ¹	699.28	\$9,269,453	\$9,112,212	\$157,241	\$4,704,540	\$4,861,781	\$13,031	San Jose Unified School District	\$16,996	(\$3,965)
Voices: Morgan Hill ²	337.83	\$6,115,007	\$5,122,993	\$992,014	\$2,374,134	\$3,366,148	\$15,164	Morgan Hill Unified School District	\$13,666	\$1,499
Voices: Mt. Pleasant ²	264.13	\$5,237,861	\$5,114,425	\$123,436	\$626,275	\$749,711	\$19,363	Mt. Pleasant Elementary School District	\$19,475	(\$112)
TOTAL		\$171,719,279	\$168,001,930							

¹Petición aprobada al largo del condado - Definido en el *Código de Educación* de California sección 47605.6. Ver página 68.

²Apelación de petición al distrito- Definido en el *Código de Educación* de California sección 47605(k). Ver página 67.

³Escuela Charter financiada localmente - Financiamiento desembolsado a través de la LEA que otorgó la aprobación (SCBCOE).

Fuente de información: Información sobre las Escuelas Charter obtenida de la auditoría financiera del año fiscal 2021-22. Información de los distritos obtenida del Departamento de Educación de California (CDE).

Inscripción en el condado de Santa Clara

Cuando se revisan los números de estudiantes asistiendo las escuelas de Charter, casi el 4.4% de los estudiantes en el condado de Santa Clara están matriculados en escuelas de convenio autorizadas por la SCCBOE. Si se considera el total de inscripción de las escuelas de convenio en su conjunto, la SCCOE sería el 6° distrito más grande de los 31 distritos en el condado. Inscripción en el distrito del condado de Santa Clara (ordenados de mayor a menor)

Distrito	Inscripción		
	2020-21	2021-22	2022-23
San José Unified	28,710	26,901	26,479
East Side Union High	25,946	25,174	24,514
Santa Clara Unified	14,808	14,028	13,919
Cupertino Union	15,663	14,084	13,467
Gilroy Unified	11,360	11,164	10,972
SCCBOE Authorized Charter Schools	11,295	10,888	10,457
Palo Alto Unified	10,754	10,509	10,318
Fremont Union High	10,836	10,296	10,019
Milpitas Unified	10,413	10,072	9,967
Evergreen Elementary	9,789	9,165	8,880
Alum Rock Union Elementary	9,850	9,226	8,807
Morgan Hill Unified	8,894	8,664	8,667
Oak Grove Elementary	9,362	8,860	8,663
Campbell Union High	8,606	8,583	8,639
Franklin-Mckinley Elementary	8,980	8,402	8,107
Campbell Union	6,622	6,230	6,253
Berryessa Union Elementary	6,534	6,258	5,940
Sunnyvale	5,950	5,480	5,465
Union Elementary	5,727	5,447	5,355
Mountain View Whisman	4,753	4,522	4,522
Mountain View-Los Altos Union High	4,563	4,539	4,448
Moreland	4,364	4,043	3,940
Los Altos Elementary	3,576	3,347	3,355
Los Gatos-Saratoga Joint Union High	3,470	3,382	3,269
Cambrian	3,172	2,985	2,919
Los Gatos Union Elementary	2,710	2,618	2,626
Mt. Pleasant Elementary	1,929	1,710	1,648
Saratoga Union Elementary	1,657	1,596	1,625
SCCOE Schools	1,213	1,047	1,057
Orchard Elementary	815	765	763
Loma Prieta Elementary	441	424	436
Luther Burbank	475	437	422
Lakeside Joint	66	67	74
Santa Clara County	253,303	240,913	235,992

Fuente de información: Departamento de Educación de California <http://dq.cde.ca.gov/dataquest>



ACE Empower Academy

Año escolar 2022-2023 • Grados actuales: 5-8



Datos Básicos



Apelación de petición al distrito o petición al condado:
Apelación de petición al distrito (ARUSD)



Fecha de autorización por SCCBOE:
2007



Año de apertura:
2008



Año(s) de renovación:
2011, 2016, 2020



Término actual del Acuerdo Charter:
2021-2026

Datos Financieros

Salario Promedio de Administrador	\$108,425
Salario Promedio de Maestro Certificado	\$69,611
Salario Promedio del Personal Clasificado	\$55,423
Costo promedio por alumno	\$19,792
Tasa de porcentaje del CMO	9%
Tarifa del CMO	\$342,283
Costo de las instalaciones	\$449,823
Instalación – Alquilada/Propia	Leased
Participa en STRS	Yes
Participa en PERS	Yes
Otros beneficios para la jubilación	401(k)
Tasa de deserción anual de maestros (maestros que no regresaron/número total de maestros)	64%

Datos presentados por la escuela a partir del primero de febrero del 2023.

Proporción de estudiantes por maestro:

Grados 4-8 21:1

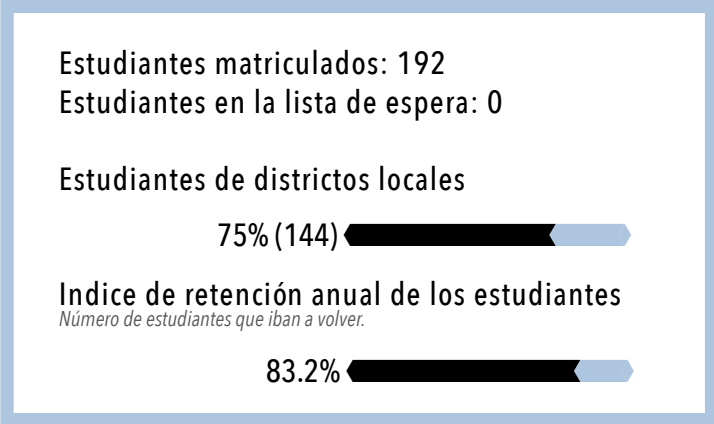
Maestros		Administradores		Otro personal de apoyo	
Afroamericanos	1	Afroamericanos	0	Afroamericanos	0
Asiáticos	2	Asiáticos	0	Asiáticos	1
Hispanos	6	Hispanos	2	Hispanos	9
Blancos	0	Blancos	0	Blancos	0
Otro	0	Otro	0	Otro	1
Dos o más razas	0	Dos o más razas	0	Dos o más razas	0
Total	9	Total	2	Total	11
Permanencia promedio como maestro	3	Permanencia promedio en el plantel	6	Permanencia promedio en el plantel	5
Permanencia promedio en el plantel	2				

Directora: Michelle Williams


CMO: ACE Charter Schools

625 S. Sunset Ave. • San José, CA 95116 • Tel: 408-729-3920 • E-mail: mwilliams@acecharter.org

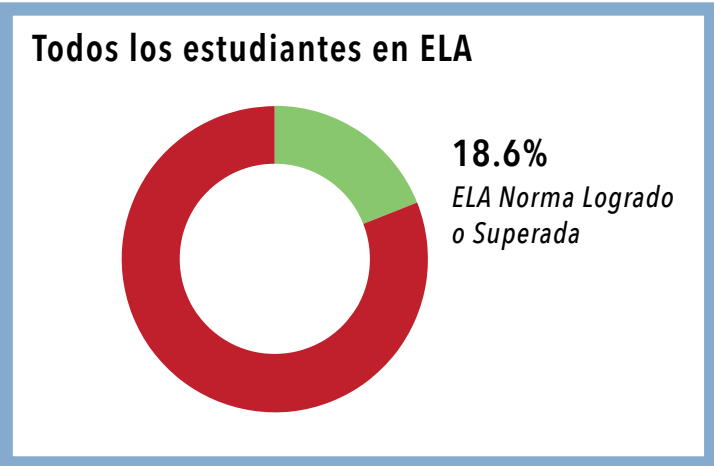
ESTUDIANTES MATRICULADOS



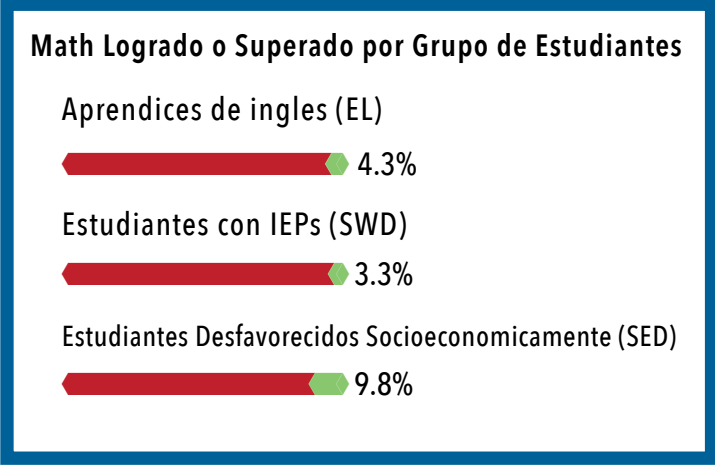
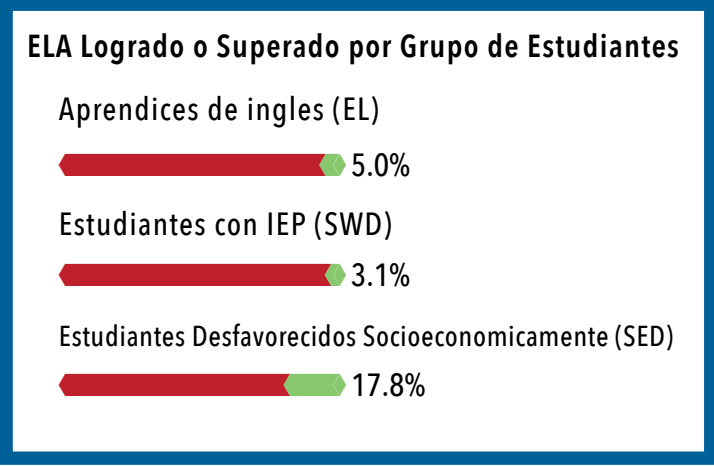
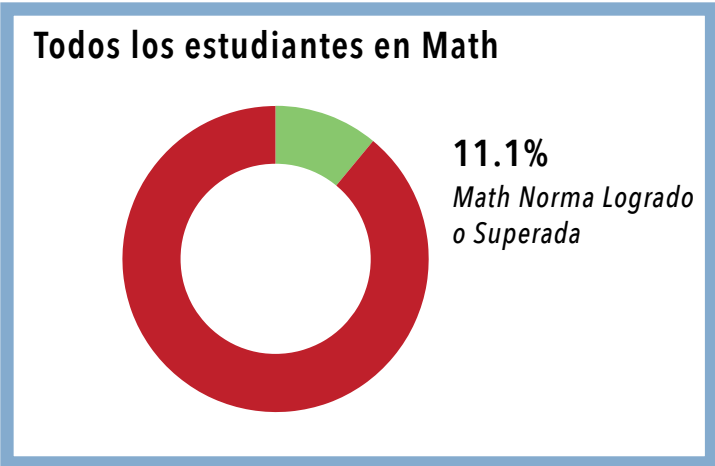
GRUPOS DE ESTUDIANTES



ELA:



MATH:



Alpha: Cornerstone Academy Preparatory

Año escolar 2022-2023 • Grados actuales: TK-8



Datos Básicos



Apelación de petición al distrito o petición al condado:
Apelación de petición al distrito (FMSD)



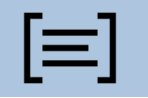
Fecha de autorización por FMSD: 2009
Fecha de autorización por SCCBOE: 2020



Año de apertura:
2010



Año(s) de renovación:
2020



Término actual del Acuerdo Charter:
2020-2027

Datos Financieros

Salario Promedio de Administrador	\$107,825
Salario Promedio de Maestro Certificado	\$85,396
Salario Promedio del Personal Clasificado	\$52,289
Costo promedio por alumno	\$15,231
Tasa de porcentaje del CMO	17%
Tarifa del CMO	\$1,080,647
Costo de las instalaciones	\$227,943
Instalación – Alquilada/Propia	Leased
Participa en STRS	Yes
Participa en PERS	No
Otros beneficios para la jubilación	403(b)
Tasa de deserción anual de maestros	23%

(maestros que no regresaron/número total de maestros)
Datos presentados por la escuela a partir del primero de febrero del 2023.

Proporción de estudiantes por maestro:

Grado TK/K	29:1	Grados 1-3	29:1
Grados 4-8	28:1		

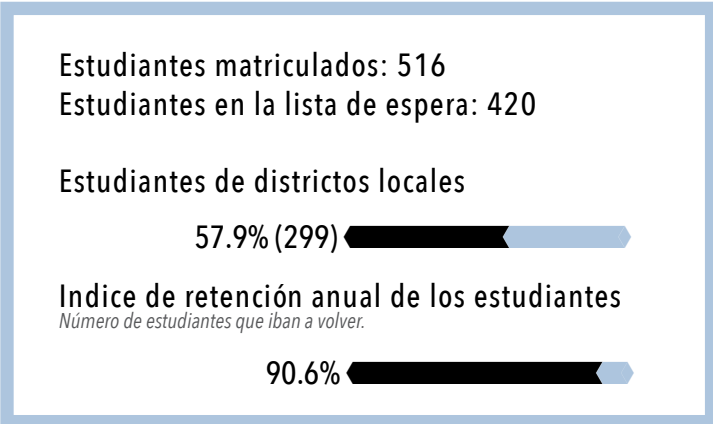
Maestros		Administradores		Otro personal de apoyo	
Afroamericanos	1	Afroamericanos	1	Afroamericanos	3
Asiáticos	4	Asiáticos	0	Asiáticos	1
Hispanos	8	Hispanos	1	Hispanos	14
Blancos	11	Blancos	3	Blancos	1
Otro	0	Otro	1	Otro	0
Dos o más razas	2	Dos o más razas	0	Dos o más razas	0
Total	26	Total	6	Total	19
Permanencia promedio como maestro	6	Permanencia promedio en el plantel	4.2	Permanencia promedio en el plantel	3.5
Permanencia promedio en el plantel	4.4				

Directora: Fallon Housman


CMO: Alpha Public Schools

1598 Lucretia Ave. • San José, CA 95122 • Tel: 408-361-3876 • E-mail: fhousman@alphapublicschools.org

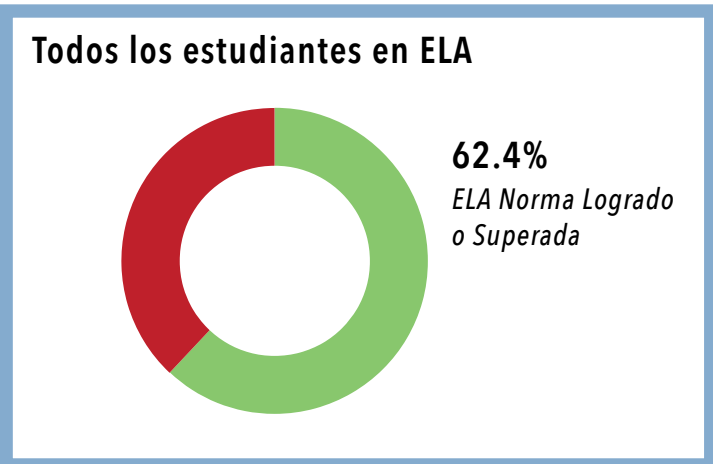
ESTUDIANTES MATRICULADOS



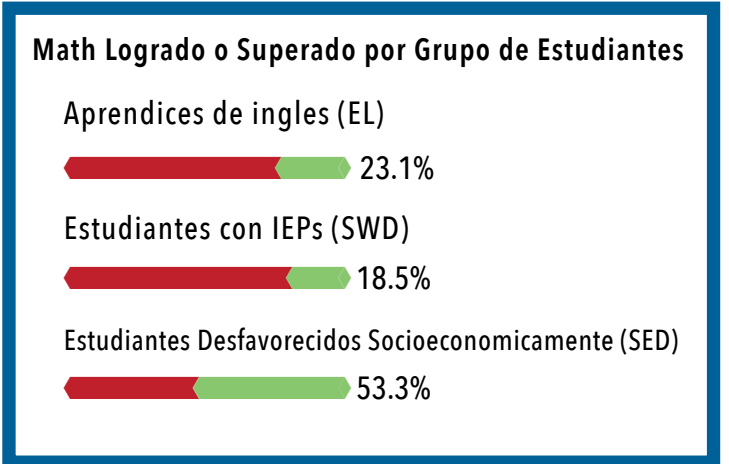
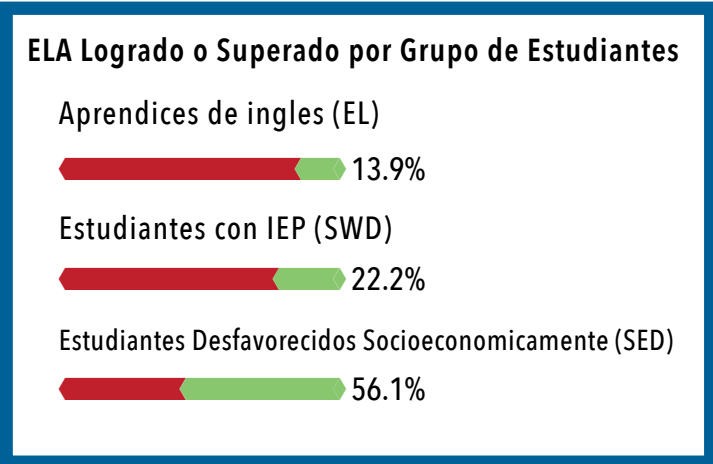
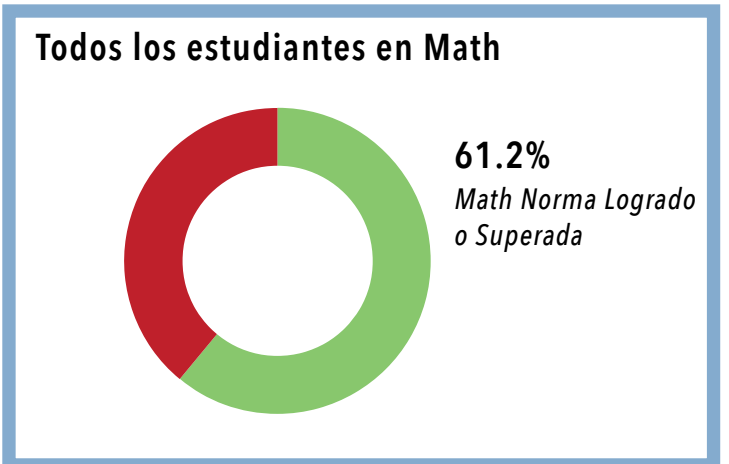
GRUPOS DE ESTUDIANTES



ELA:







MATH:





Datos Básicos

	Apelación de petición al distrito o petición al condado: Apelación de petición al distrito (ARUSD)
	Fecha de autorización por SCCBOE: 2013
	Año de apertura: 2014
	Año(s) de renovación: 2016
	Término actual del Acuerdo Charter: 2017-2024

Datos Financieros

Salario Promedio de Administrador	\$107,105
Salario Promedio de Maestro Certificado	\$78,116
Salario Promedio del Personal Clasificado	\$51,239
Costo promedio por alumno	\$16,973
Tasa de porcentaje del CMO	17%
Tarifa del CMO	\$958,601
Costo de las instalaciones	\$130,609
Instalación – Alquilada/Propia	Leased
Participa en STRS	No
Participa en PERS	No
Otros beneficios para la jubilación	403(b)
Tasa de deserción anual de maestros (maestros que no regresaron/número total de maestros)	31%

Datos presentados por la escuela a partir del primero de febrero del 2023.

Proporción de estudiantes por maestro:

Grados TK/K	21:1	Grados 1-2	28:1
Grados 5-8	28:1		

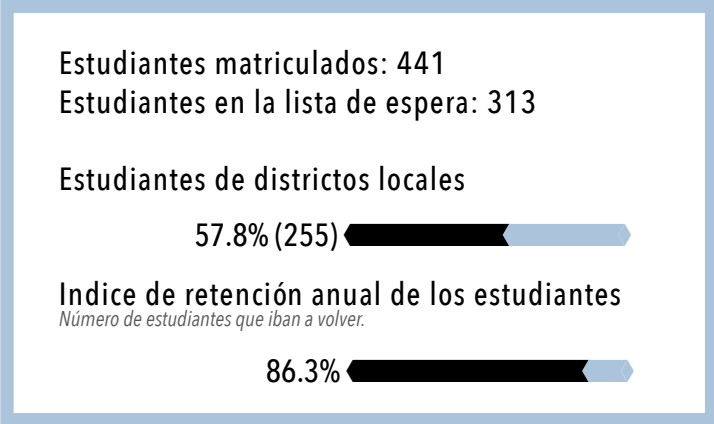
Maestros		Administradores		Otro personal de apoyo	
Afroamericanos	1	Afroamericanos	0	Afroamericanos	1
Asiáticos	7	Asiáticos	1	Asiáticos	1
Hispanos	8	Hispanos	5	Hispanos	10
Blancos	7	Blancos	0	Blancos	2
Otro	0	Otro	0	Otro	0
Dos o más razas	0	Dos o más razas	0	Dos o más razas	1
Total	23	Total	6	Total	15
Permanencia promedio como maestro	4	Permanencia promedio en el plantel	5	Permanencia promedio en el plantel	2
Permanencia promedio en el plantel	2.7				

Directora: Julianna Para


CMO: Alpha Public Schools

1601 Cunningham Ave. • San José, CA 95122 • Tel: 408-780-1551 (ext. 303) • E-mail: jparra@alphapublicschools.org

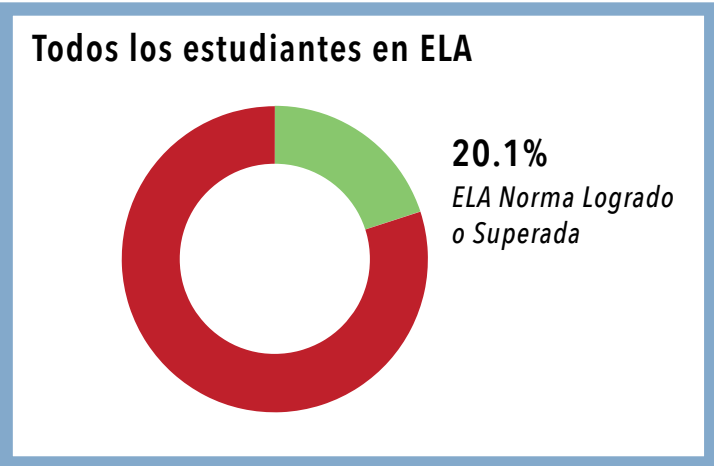
ESTUDIANTES MATRICULADOS



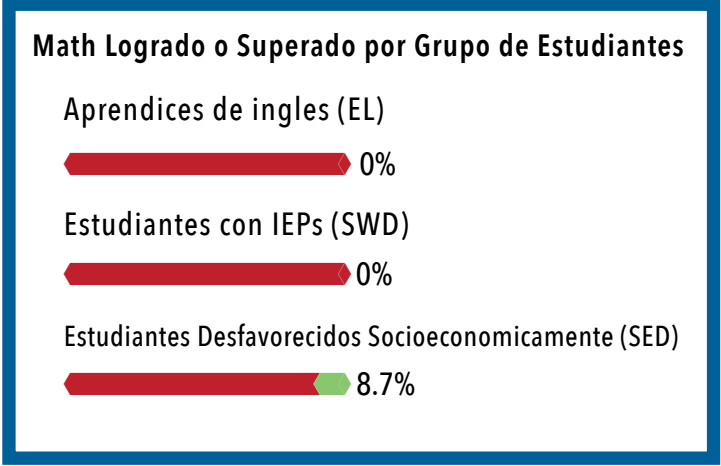
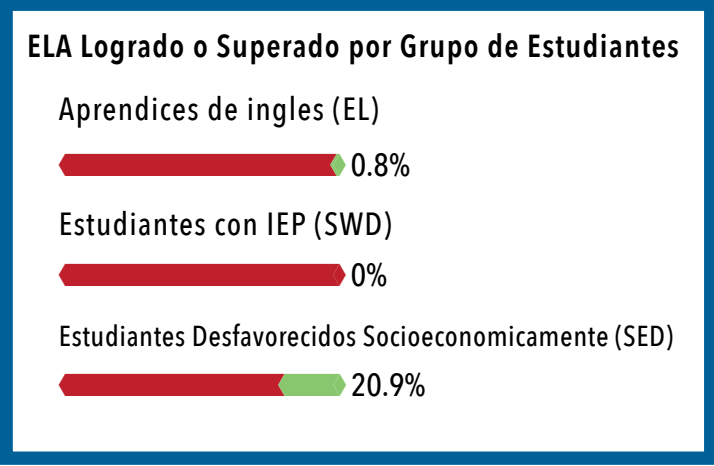
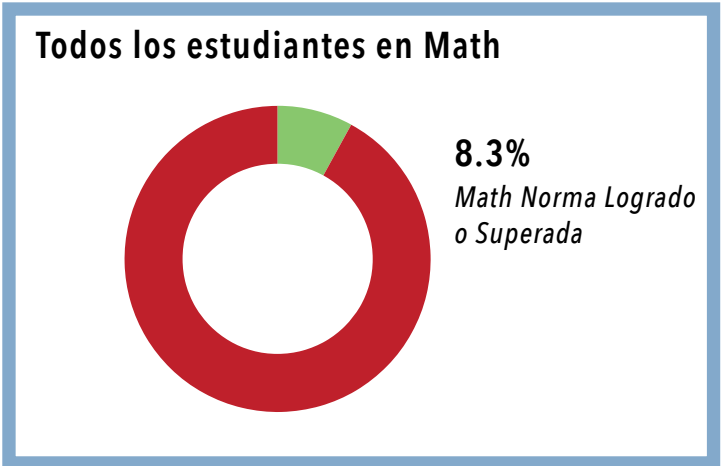
GRUPOS DE ESTUDIANTES



ELA:



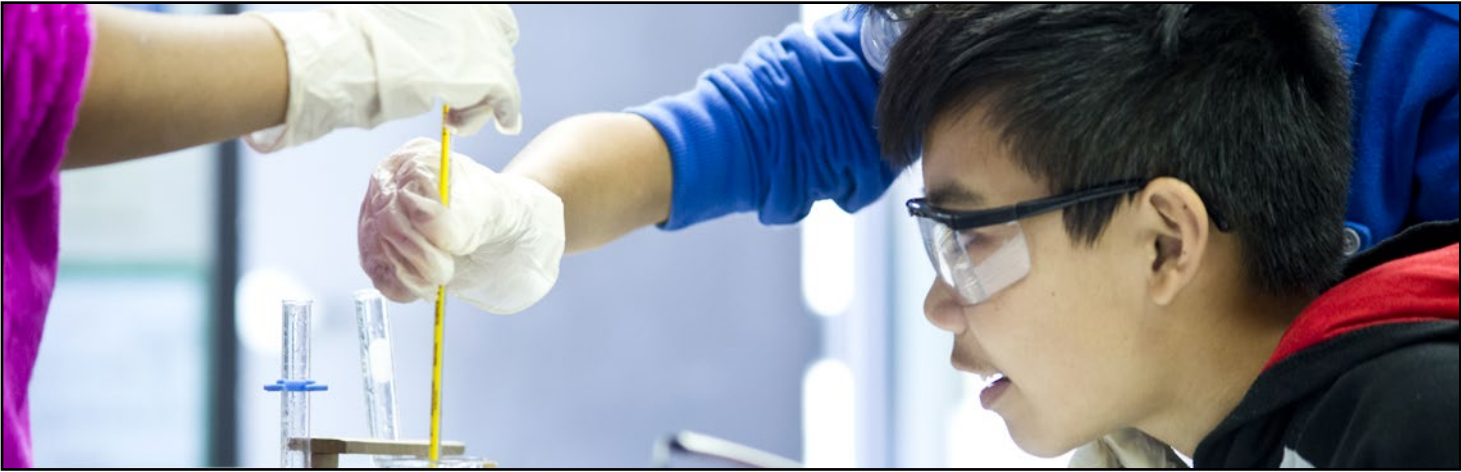
MATH:










Bullis Charter School

Año escolar 2022-2023 • Grados actuales: TK-8



Datos Básicos

	Apelación de petición al distrito o petición al condado: Apelación de petición al distrito (LASD)
	Fecha de autorización por SCCBOE: 2003
	Año de apertura: 2004
	Año(s) de renovación: 2007, 2012, 2016
	Término actual del Acuerdo Charter: 2017-2024

Datos Financieros

Salario Promedio de Administrador	\$183,393
Salario Promedio de Maestro Certificado	\$85,338
Salario Promedio del Personal Clasificado	\$82,337
Costo promedio por alumno	\$14,101
Tasa de porcentaje del CMO	N/A
Tarifa del CMO	N/A
Costo de las instalaciones	\$329,508
Instalación – Alquilada/Propia	Leased
Participa en STRS	Yes
Participa en PERS	No
Otros beneficios para la jubilación	403(b)
Tasa de deserción anual de maestros (maestros que no regresaron/número total de maestros)	25%

Datos presentados por la escuela a partir del primero de febrero del 2023.

Proporción de estudiantes por maestro:

Grados TK/K	11:1	Grados 1-3	11:1
Grados 4-8	12:1		

Maestros		Administradores		Otro personal de apoyo	
Afroamericanos	0	Afroamericanos	0	Afroamericanos	1
Asiáticos	13	Asiáticos	0	Asiáticos	7
Hispanos	7	Hispanos	0	Hispanos	6
Blancos	61	Blancos	5	Blancos	9
Otro	0	Otro	0	Otro	1
Dos o más razas	5	Dos o más razas	0	Dos o más razas	0
Total	86	Total	5	Total	24
Permanencia promedio como maestro	10.3	Permanencia promedio en el plantel	10.6	Permanencia promedio en el plantel	4.9
Permanencia promedio en el plantel	4.3				

Directora: Maureen Israel

CMO: None

102 W. Portola Ave. / 11204 Covington Rd. • Los Altos, CA 94022/94024
 Tel: 650-947-4100 • E-mail: misrael@bullischarterschool.org

ESTUDIANTES MATRICULADOS

Estudiantes matriculados: 1055
 Estudiantes en la lista de espera: 834

Estudiantes de distritos locales
 91.9% (970)

Indice de retención anual de los estudiantes
Número de estudiantes que iban a volver.
 90.0%

GRUPOS DE ESTUDIANTES

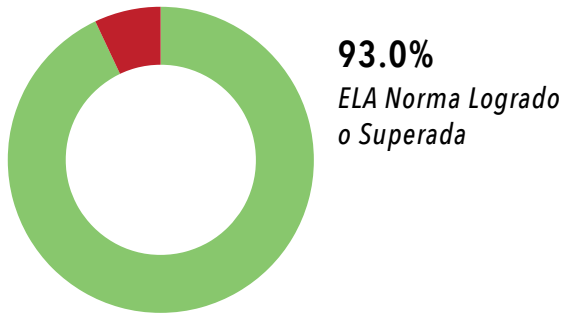
Aprendices de ingles (EL)
 6.7% (71)

Estudiantes con IEPs (SWD)
 7.1% (75)

Estudiantes Desfavorecidos Socioeconomicamente (SED)
 2.2% (23)

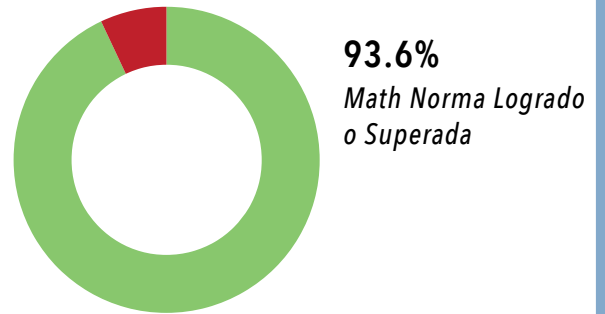
ELA:

Todos los estudiantes en ELA



MATH:

Todos los estudiantes en Math



ELA Logrado o Superado por Grupo de Estudiantes

Aprendices de ingles (EL)
 55.6%

Estudiantes con IEP (SWD)
 63.9%

Estudiantes Desfavorecidos Socioeconomicamente (SED)
 No Data

Math Logrado o Superado por Grupo de Estudiantes

Aprendices de ingles (EL)
 55.6%






Estudiantes con IEPs (SWD)
 70.5%

Estudiantes Desfavorecidos Socioeconomicamente (SED)
 No Data

Año escolar 2022-2023 • Grados actuales: K-8



Datos Básicos

	Apelación de petición al distrito o petición al condado: Apelación de petición al distrito (ARUSD)
	Fecha de autorización por SCCBOE: 2006
	Año de apertura: 2006
	Año(s) de renovación: 2009, 2014, 2019
	Término actual del Acuerdo Charter: 2019-2026

Datos Financieros

Salario Promedio de Administrador	\$146,900
Salario Promedio de Maestro Certificado	\$91,325
Salario Promedio del Personal Clasificado	\$50,195
Costo promedio por alumno	\$11,512
Tasa de porcentaje del CMO	0%
Tarifa del CMO	N/A
Costo de las instalaciones	\$449,140
Instalación – Alquilada/Propia	Leased
Participa en STRS	Yes
Participa en PERS	No
Otros beneficios para la jubilación	403(b), 457
Tasa de deserción anual de maestros (maestros que no regresaron/número total de maestros)	13%

Datos presentados por la escuela a partir del primero de febrero del 2023.

Proporción de estudiantes por maestro:

Grados K	22:1	Grados 1-3	22:1
Grados 4-8	27:1		

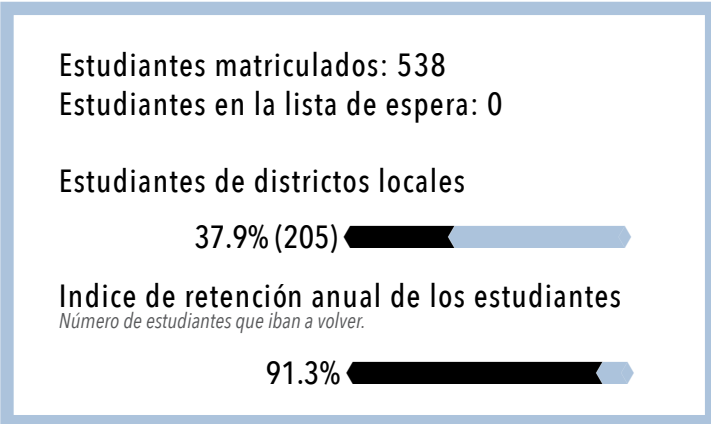
Maestros		Administradores		Otro personal de apoyo*	
Afroamericanos	1	Afroamericanos	0	Afroamericanos	0
Asiáticos	4	Asiáticos	0	Asiáticos	4
Hispanos	1	Hispanos	2	Hispanos	5
Blancos	22	Blancos	1	Blancos	16
Otro	3	Otro	0	Otro	2
Dos o más razas	1	Dos o más razas	0	Dos o más razas	0
Total	32	Total	3	Total	27
Permanencia promedio como maestro	5.6	Permanencia promedio en el plantel	4.6	Permanencia promedio en el plantel	8.1
Permanencia promedio en el plantel	10.8				

Directora: Carol Bauerle


CMO: Discovery Charter Schools

4021 Teale Ave. • San José, CA 95117 • Tel: 408-243-9800 • E-mail: cbauerle@discoveryk8.org

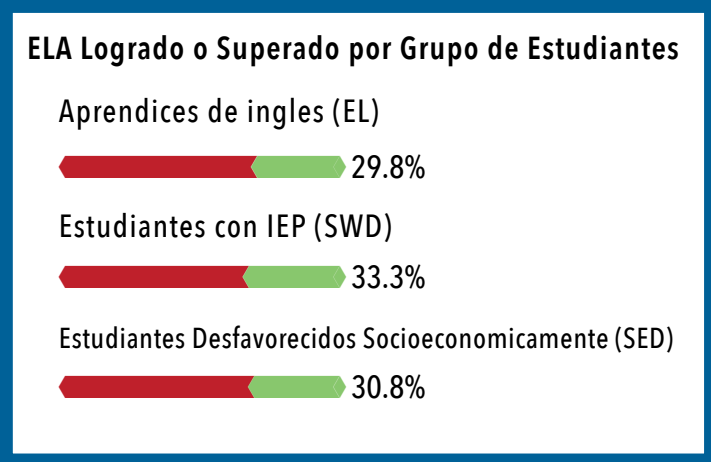
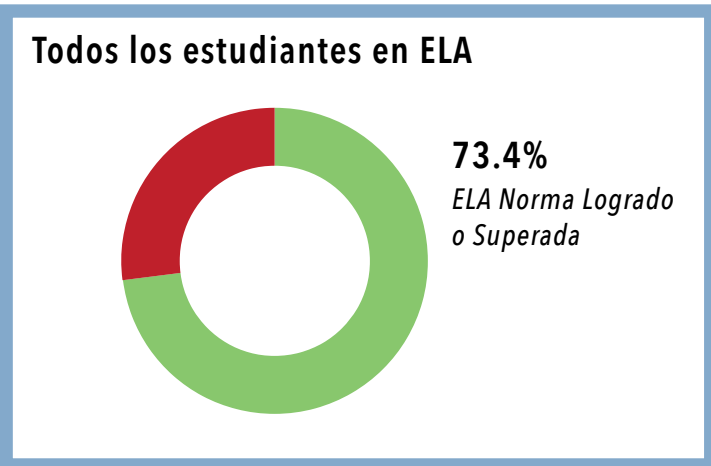
ESTUDIANTES MATRICULADOS



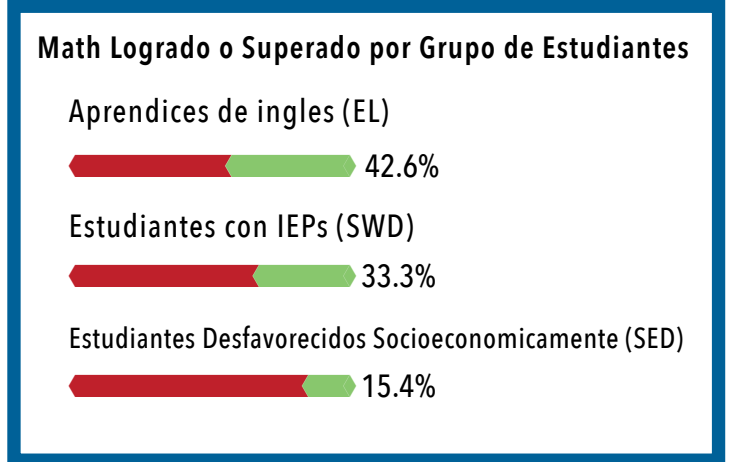
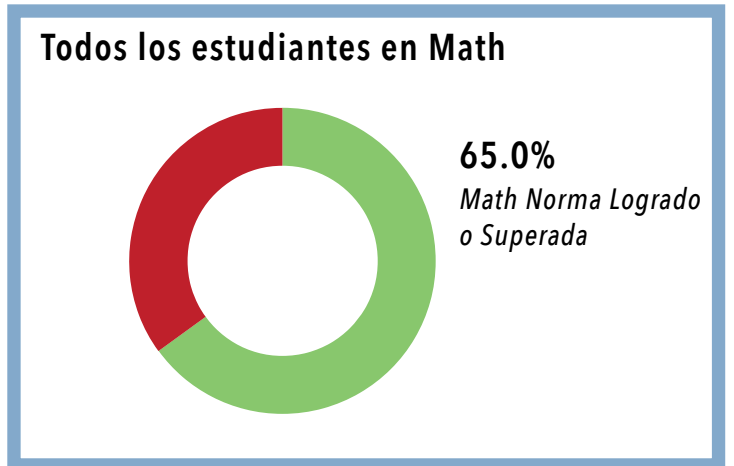
GRUPOS DE ESTUDIANTES



ELA:






MATH:



Año escolar 2022-2023 • Grados actuales: TK-8



Datos Básicos

	Apelación de petición al distrito o petición al condado: Apelación de petición al distrito (ARUSD)
	Fecha de autorización por SCCBOE: 2013
	Año de apertura: 2013
	Año(s) de renovación: 2018
	Término actual del Acuerdo Charter: 2018-2025

Datos Financieros

Salario Promedio de Administrador	\$146,900
Salario Promedio de Maestro Certificado	\$86,306
Salario Promedio del Personal Clasificado	\$52,103
Costo promedio por alumno	\$10,480
Tasa de porcentaje del CMO	0%
Tarifa del CMO	N/A
Costo de las instalaciones	\$1,198,861
Instalación – Alquilada/Propia	Leased
Participa en STRS	Yes
Participa en PERS	No
Otros beneficios para la jubilación	403(b), 457
Tasa de deserción anual de maestros (maestros que no regresaron/número total de maestros)	24%

Datos presentados por la escuela a partir del primero de febrero del 2023.

Proporción de estudiantes por maestro:

Grados TK/K	22:1	Grados 1-3	22:1
Grados 4-8	28:1		

Maestros		Administradores		Otro personal de apoyo*	
Afroamericanos	1	Afroamericanos	0	Afroamericanos	1
Asiáticos	4	Asiáticos	0	Asiáticos	11
Hispanos	5	Hispanos	2	Hispanos	7
Blancos	14	Blancos	1	Blancos	12
Otro	2	Otro	0	Otro	1
Dos o más razas	1	Dos o más razas	0	Dos o más razas	0
Total	27	Total	3	Total	32
Permanencia promedio como maestro	6.9	Permanencia promedio en el plantel	2.6	Permanencia promedio en el plantel	4.3
Permanencia promedio en el plantel	3.8				

Directora: Karla Lund

CMO: Discovery Charter Schools

762 Sunset Glen • San José, CA 95123 • Tel: 408-300-1358 • E-mail: klund@discoverytwo.org

ESTUDIANTES MATRICULADOS

Estudiantes matriculados: 477
Estudiantes en la lista de espera: 0

Estudiantes de distritos locales
45.8% (216)

Indice de retención anual de los estudiantes
Número de estudiantes que iban a volver.
97.7%

GRUPOS DE ESTUDIANTES

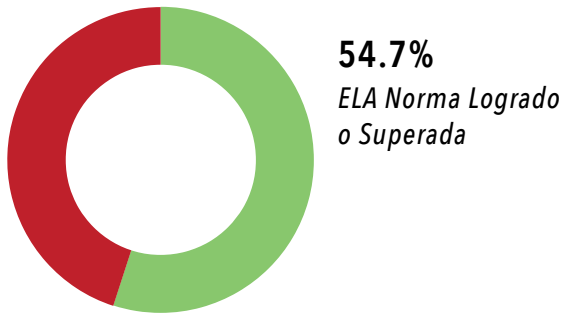
Aprendices de ingles (EL)
9.6% (47)

Estudiantes con IEPs (SWD)
12.9% (63)

Estudiantes Desfavorecidos Socioeconomicamente (SED)
13.7% (67)

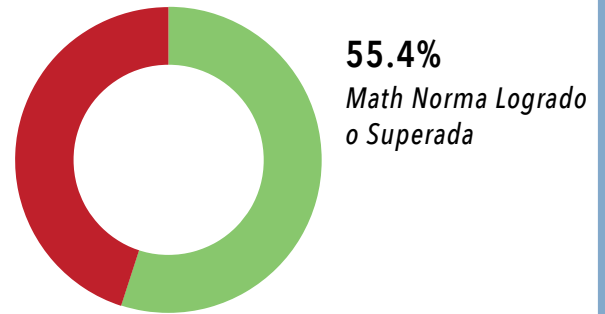
ELA:

Todos los estudiantes en ELA



MATH:

Todos los estudiantes en Math



ELA Logrado o Superado por Grupo de Estudiantes

Aprendices de ingles (EL)
19.1%

Estudiantes con IEP (SWD)
20.5%

Estudiantes Desfavorecidos Socioeconomicamente (SED)
12.5%

Math Logrado o Superado por Grupo de Estudiantes

Aprendices de ingles (EL)
33.3%

Estudiantes con IEPs (SWD)
33.3%

Estudiantes Desfavorecidos Socioeconomicamente (SED)
12.5%



Downtown College Prep (DCP) – Alum Rock

Año escolar 2022-2023 • Grados actuales: 6-12



Datos Básicos



Apelación de petición al distrito o petición al condado:
Apelación de petición al distrito (ESUHSD)



Fecha de autorización por SCCBOE:
2009



Año de apertura:
2011



Año(s) de renovación:
2016, 2020



Término actual del Acuerdo Charter:
2021-2026

Datos Financieros

Salario Promedio de Administrador	\$126,788
Salario Promedio de Maestro Certificado	\$84,588
Salario Promedio del Personal Clasificado	\$52,293
Costo promedio por alumno	\$23,005
Tasa de porcentaje del CMO	15%
Tarifa del CMO	\$979,496
Costo de las instalaciones	\$665,087
Instalación – Alquilada/Propia	Leased
Participa en STRS	Yes
Participa en PERS	Yes
Otros beneficios para la jubilación	403(b)/457(b)
Tasa de deserción anual de maestros (maestros que no regresaron/número total de maestros)	35%

Datos presentados por la escuela a partir del primero de febrero del 2023.

Proporción de estudiantes por maestro:

Grados 4-8	32:1	Grados 9-12	32:1
------------	------	-------------	------

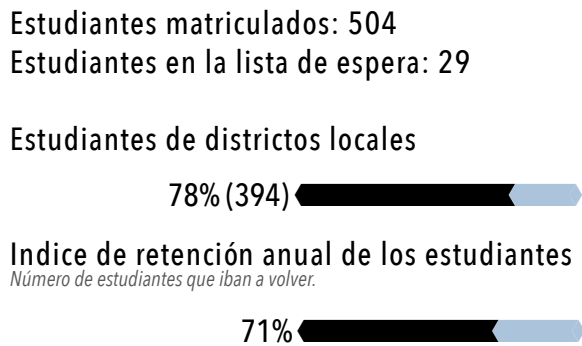
Maestros	Administradores	Otro personal de apoyo	
Afroamericanos	2	Afroamericanos	2
Asiáticos	1	Asiáticos	2
Hispanos	12	Hispanos	28
Blancos	12	Blancos	2
Otro	0	Otro	0
Dos o más razas	3	Dos o más razas	1
Total	30	Total	35
Permanencia promedio como maestro	4.4	Permanencia promedio en el plantel	1.9
Permanencia promedio en el plantel	2.9		

Directora: Jose Zavala (6-8), Joyce Davis (9-12)

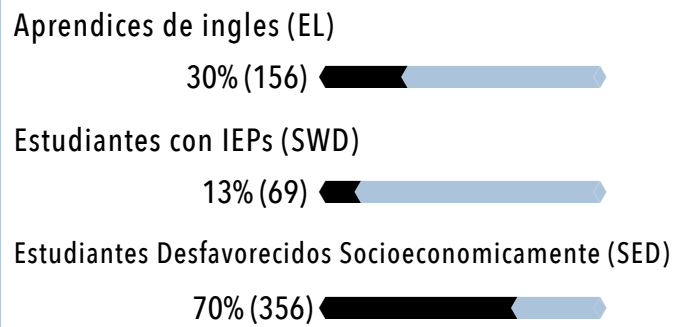
CMO: Downtown College Prep

2800 Ocala Rd. / 1776 Educational Park Dr., Bldg H • San José, CA 95148 / 95122
 Tel: 408-942-7000 / 408-384-4554 • E-mail: jzavala@dcp.org / jdavis@dcp.org

ESTUDIANTES MATRICULADOS

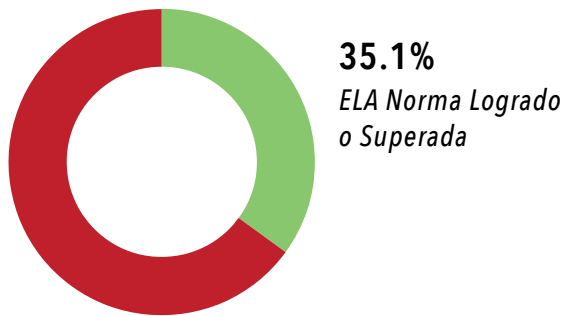


GRUPOS DE ESTUDIANTES

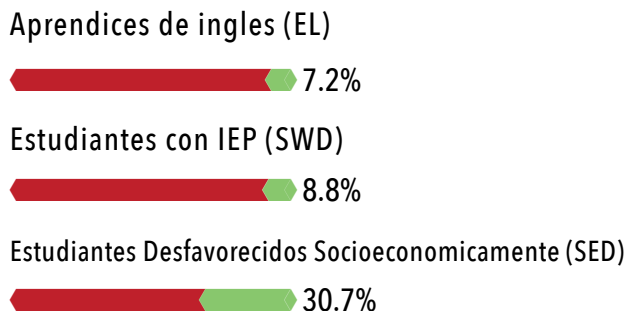


ELA:

Todos los estudiantes en ELA

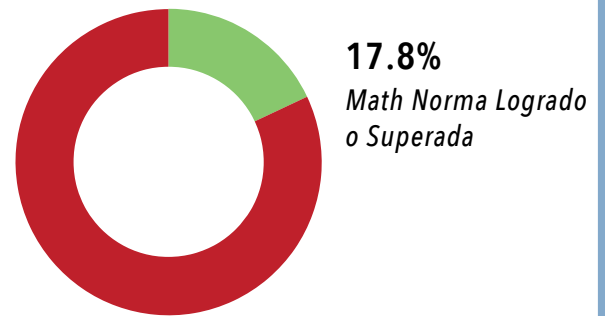


ELA Logrado o Superado por Grupo de Estudiantes

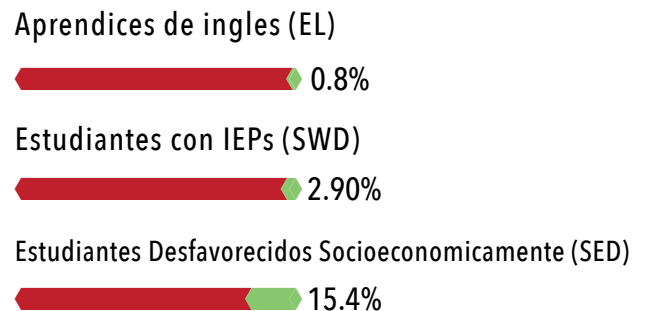


MATH:

Todos los estudiantes en Math



Math Logrado o Superado por Grupo de Estudiantes



Opportunity Youth Academy (OYA)

Año escolar 2022-2023 • Grados actuales: 9-12 (años 16-24)



Datos Básicos

	Apelación de petición al distrito o petición al condado: Petición al condado
	Fecha de autorización por SCCBOE: 2016
	Año de apertura: 2016
	Año(s) de renovación: 2021
	Término actual del Acuerdo Charter: 2021-2026

Datos Financieros

Salario Promedio de Administrador	\$179,944
Salario Promedio de Maestro Certificado	\$150,250
Salario Promedio del Personal Clasificado	\$71,000
Costo promedio por alumno	\$20,717
Tasa de porcentaje del CMO	N/A
Tarifa del CMO	N/A
Costo de las instalaciones	\$58,469
Instalación – Alquilada/Propia	Leased
Participa en STRS	Yes
Participa en PERS	Yes
Otros beneficios para la jubilación	N/A
Tasa de deserción anual de maestros (maestros que no regresaron/número total de maestros)	0%

Datos presentados por la escuela a partir del primero de febrero del 2023.

Proporción de estudiantes por maestro:

Grados 9-12 38:1

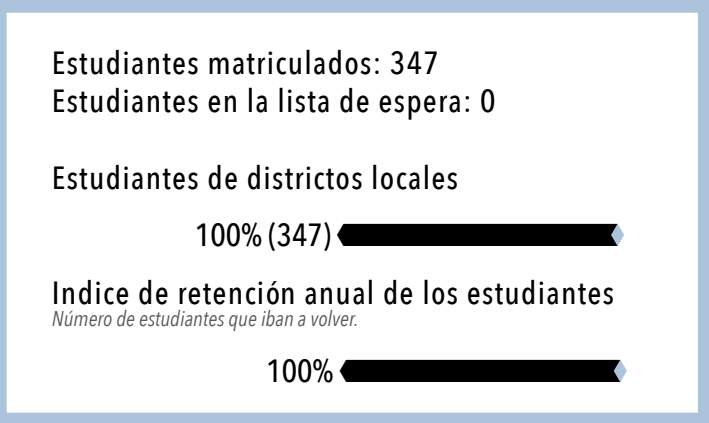
Maestros	Administradores	Otro personal de apoyo	
Afroamericanos	1	Afroamericanos	1
Asiáticos	1	Asiáticos	1
Hispanos	3	Hispanos	11
Blancos	4	Blancos	0
Otro	1	Otro	0
Dos o más razas	0	Dos o más razas	0
Total	10	Total	13
Permanencia promedio como maestro	5	Permanencia promedio en el plantel	0
Permanencia promedio en el plantel	5		

Director: Phil Morales


SCCOE Dependent Charter

Main Office - OYA Snell - 3550 Snell Ave. • San José, CA 95136 • Tel: 408-573-3260 • E-mail: pmorales@sccoe.org

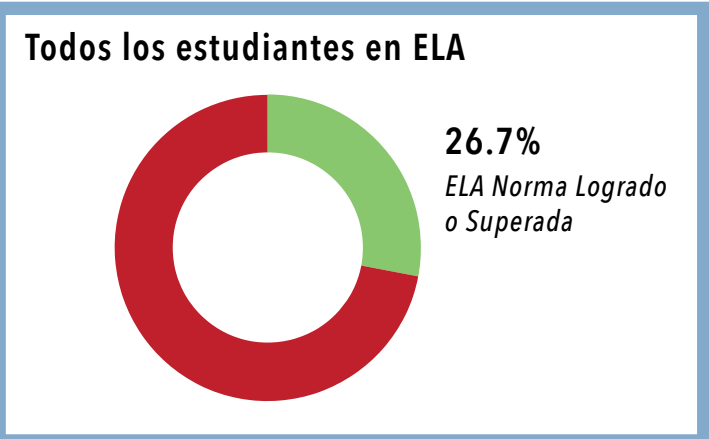
ESTUDIANTES MATRICULADOS



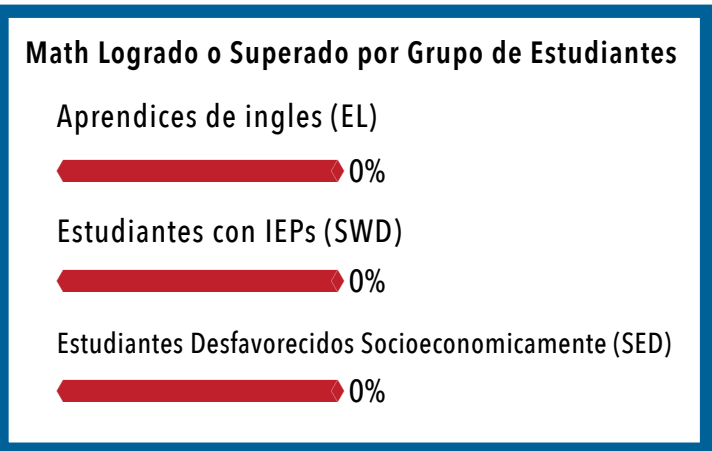
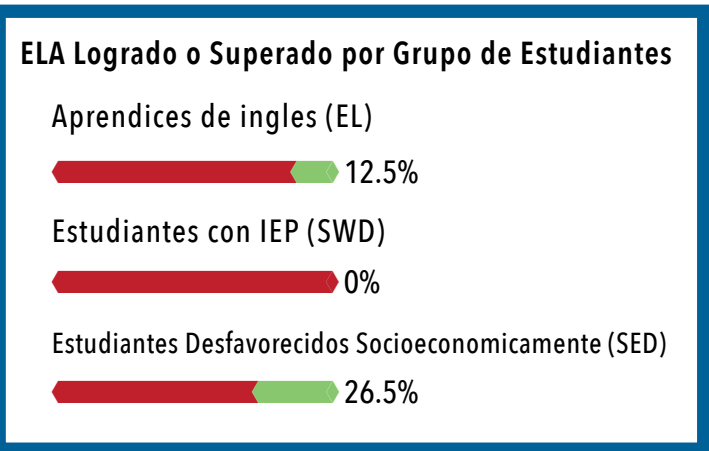
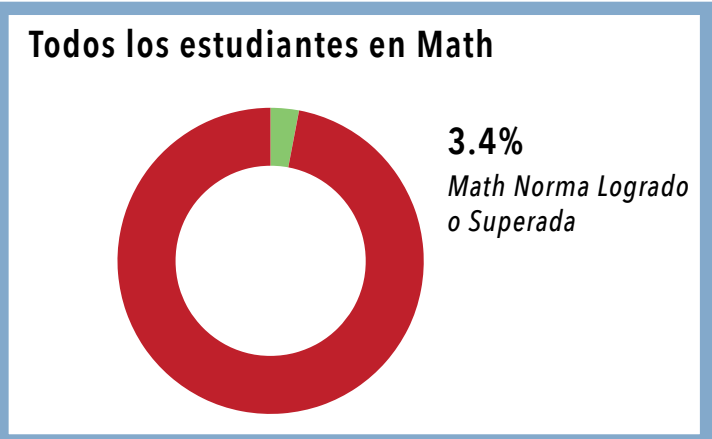
GRUPOS DE ESTUDIANTES



ELA:



MATH:



OYA es una escuela alternativa que utiliza el Tablero de Información Escolar de Escuelas Alternativas (DASS, por sus siglas en inglés). DASS permite que las escuelas alternativas en California utilicen métodos de evaluación modificados para apoyar de manera justa a la población estudiantil en constante cambio.



Rocketship Alma Academy

Año escolar 2022-2023 • Grados actuales: TK-5



Datos Básicos

	Apelación de petición al distrito o petición al condado: Petición al condado
	Fecha de autorización por SCCBOE: 2011
	Año de apertura: 2012
	Año(s) de renovación: 2017
	Término actual del Acuerdo Charter: 2017-2024

Datos Financieros

Salario Promedio de Administrador	\$94,639
Salario Promedio de Maestro Certificado	\$66,451
Salario Promedio del Personal Clasificado	\$37,070
Costo promedio por alumno	\$18,164
Tasa de porcentaje del CMO	15%
Tarifa del CMO	\$1,543,155
Costo de las instalaciones	\$721,536
Instalación – Alquilada/Propia	Leased
Participa en STRS	Yes
Participa en PERS	No
Otros beneficios para la jubilación	403(b)
Tasa de deserción anual de maestros (maestros que no regresaron/número total de maestros)	29%

Datos presentados por la escuela a partir del primero de febrero del 2023.

Proporción de estudiantes por maestro:

Grados TK/K	30:1	Grados 1-3	29:1
Grados 4-8	27:1		

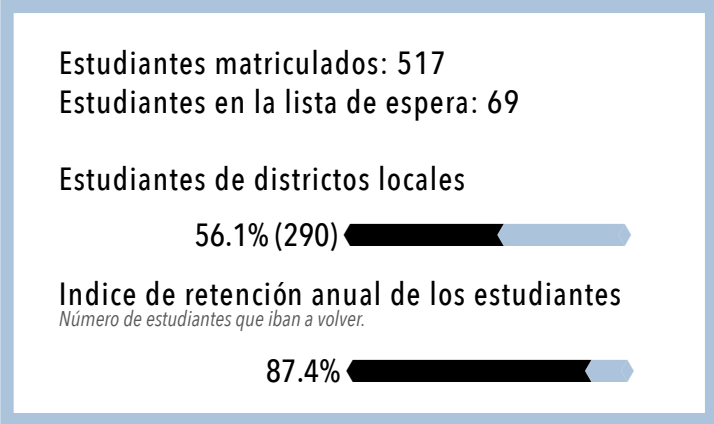
Maestros		Administradores		Otro personal de apoyo	
Afroamericanos	1	Afroamericanos	1	Afroamericanos	4
Asiáticos	6	Asiáticos	0	Asiáticos	0
Hispanos	12	Hispanos	5	Hispanos	15
Blancos	4	Blancos	2	Blancos	3
Otro	0	Otro	0	Otro	2
Dos o más razas	0	Dos o más razas	0	Dos o más razas	1
Total	23	Total	8	Total	25
Permanencia promedio como maestro	2.7	Permanencia promedio en el plantel	6	Permanencia promedio en el plantel	3.4
Permanencia promedio en el plantel	2.6				

Directora: Carly Reiss


CMO: Rocketship Public Schools

198 W. Alma Ave. • San José, CA 95110 • Tel: 408-931-6838 • E-mail: creiss@rsed.org

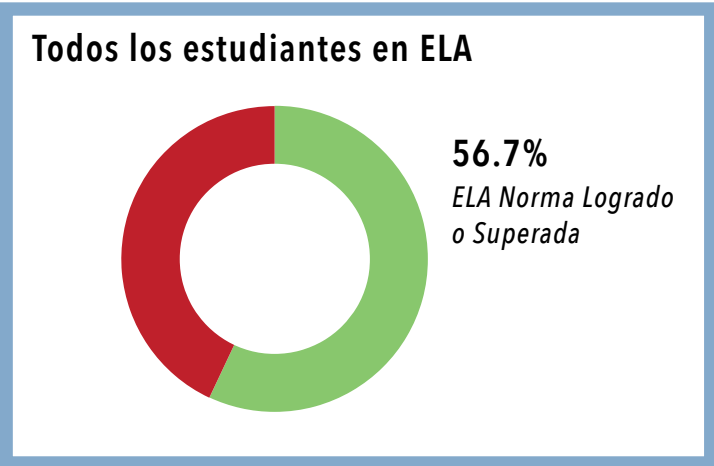
ESTUDIANTES MATRICULADOS



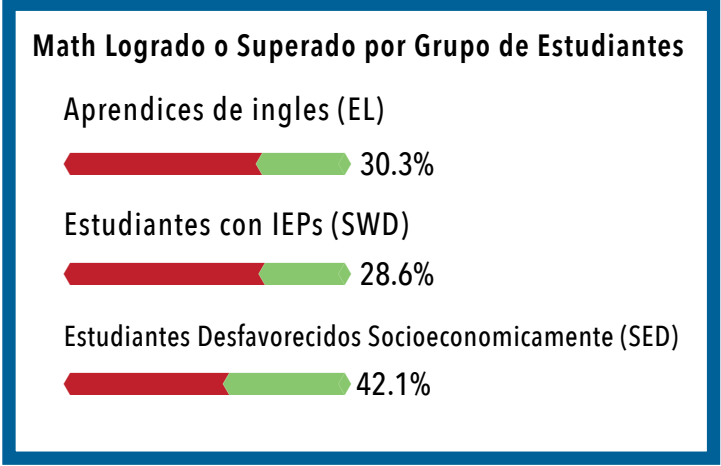

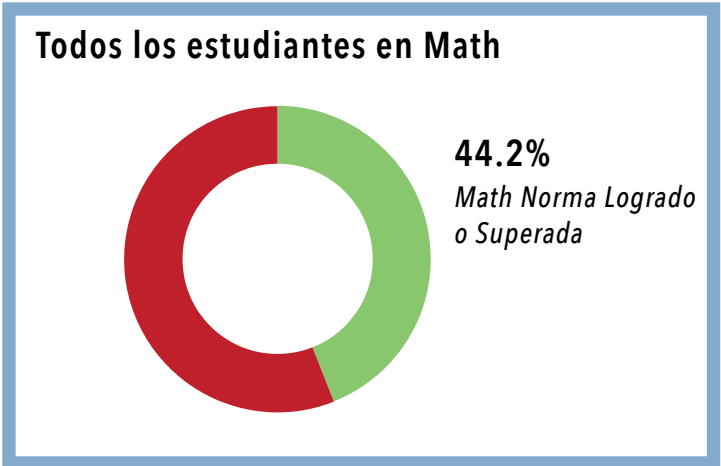
GRUPOS DE ESTUDIANTES



ELA:



MATH:





Rocketship Academy for Brilliant Minds

Año escolar 2022-2023 • Grados actuales: TK-5



Datos Básicos

	Apelación de petición al distrito o petición al condado: Petición al condado
	Fecha de autorización por SCCBOE: 2011
	Año de apertura: 2012
	Año(s) de renovación: 2016
	Término actual del Acuerdo Charter: 2017-2024

Datos Financieros

Salario Promedio de Administrador	\$102,092
Salario Promedio de Maestro Certificado	\$66,596
Salario Promedio del Personal Clasificado	\$38,608
Costo promedio por alumno	\$19,023
Tasa de porcentaje del CMO	15%
Tarifa del CMO	\$1,796,248
Costo de las instalaciones	\$849,602
Instalación – Alquilada/Propia	Leased
Participa en STRS	Yes
Participa en PERS	No
Otros beneficios para la jubilación	403(b)
Tasa de deserción anual de maestros (maestros que no regresaron/número total de maestros)	29%

Datos presentados por la escuela a partir del primero de febrero del 2023.

Proporción de estudiantes por maestro:

Grados TK/K	34:1	Grados 1-3	28:1
Grados 4-8	29:1		

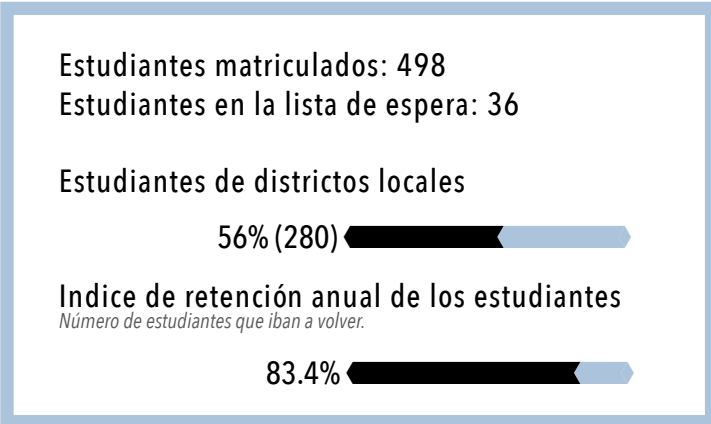
Maestros		Administradores		Otro personal de apoyo	
Afroamericanos	0	Afroamericanos	0	Afroamericanos	1
Asiáticos	6	Asiáticos	3	Asiáticos	1
Hispanos	10	Hispanos	2	Hispanos	18
Blancos	4	Blancos	3	Blancos	1
Otro	0	Otro	0	Otro	1
Dos o más razas	3	Dos o más razas	0	Dos o más razas	0
Total	23	Total	8	Total	22
Permanencia promedio como maestro	3.9	Permanencia promedio en el plantel	3.7	Permanencia promedio en el plantel	3.5
Permanencia promedio en el plantel	3.6				

Directora: Lisa Greene


CMO: Rocketship Public Schools

2962 Story Rd. • San José, CA 95127 • Tel: 408-708-5650 • E-mail: lgreene@rsed.org


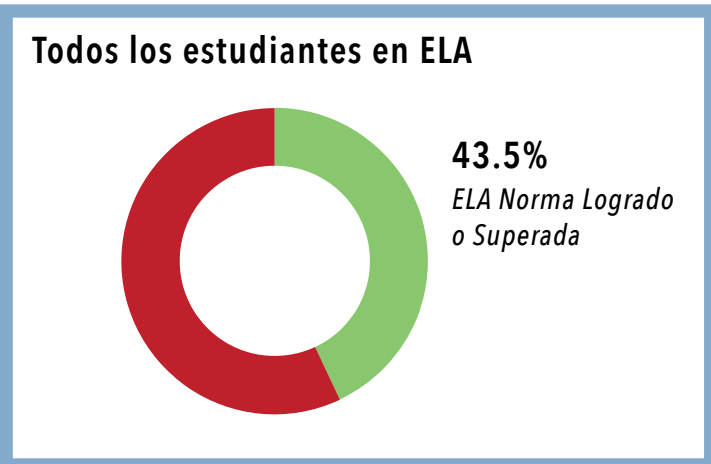
ESTUDIANTES MATRICULADOS



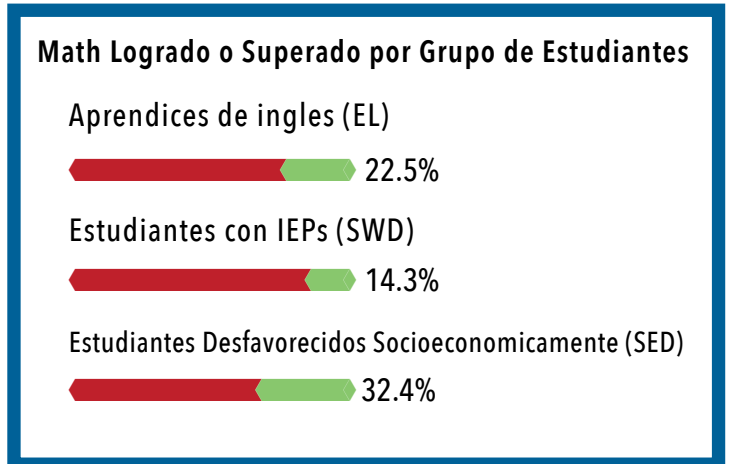
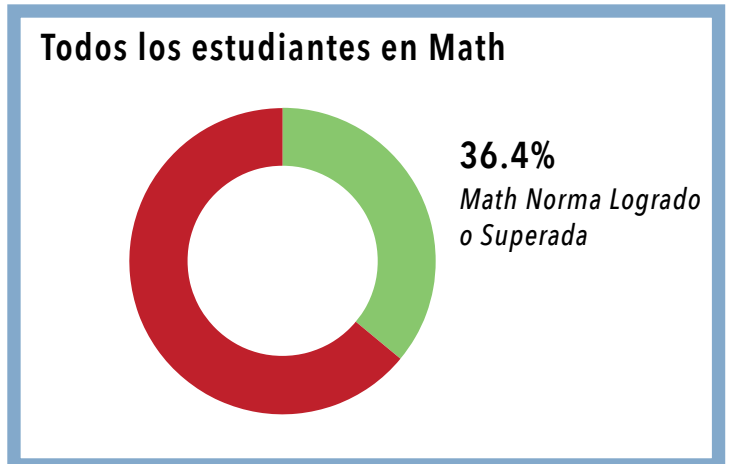
GRUPOS DE ESTUDIANTES



ELA:



MATH:





Rocketship Discovery Prep

Año escolar 2022-2023 • Grados actuales: TK-5



Datos Básicos

	Apelación de petición al distrito o petición al condado: Petición al condado
	Fecha de autorización por SCCBOE: 2011
	Año de apertura: 2011
	Año(s) de renovación: 2016, 2020
	Término actual del Acuerdo Charter: 2021-2026

Datos Financieros

Salario Promedio de Administrador	\$91,352
Salario Promedio de Maestro Certificado	\$67,295
Salario Promedio del Personal Clasificado	\$38,681
Costo promedio por alumno	\$18,437
Tasa de porcentaje del CMO	15%
Tarifa del CMO	\$1,291,149
Costo de las instalaciones	\$746,524
Instalación – Alquilada/Propia	Leased
Participa en STRS	Yes
Participa en PERS	No
Otros beneficios para la jubilación	403(b)
Tasa de deserción anual de maestros (maestros que no regresaron/número total de maestros)	57%

Datos presentados por la escuela a partir del primero de febrero del 2023.

Proporción de estudiantes por maestro:

Grados TK/K	29:1	Grados 1-3	23:1
Grados 4-8	27:1		

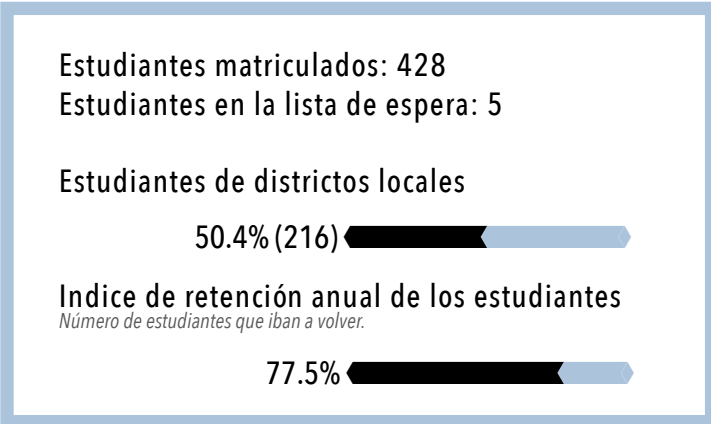
Maestros		Administradores		Otro personal de apoyo	
Afroamericanos	4	Afroamericanos	2	Afroamericanos	2
Asiáticos	6	Asiáticos	0	Asiáticos	1
Hispanos	8	Hispanos	4	Hispanos	13
Blancos	2	Blancos	0	Blancos	2
Otro	1	Otro	0	Otro	0
Dos o más razas	0	Dos o más razas	0	Dos o más razas	0
Total	21	Total	6	Total	18
Permanencia promedio como maestro	2.4	Permanencia promedio en el plantel	6.2	Permanencia promedio en el plantel	2.7
Permanencia promedio en el plantel	2.4				

Directora: Jasmin Quiroz


CMO: Rocketship Public Schools

370 Wooster Ave. • San José, CA 95116 • Tel: 408-217-8951 • E-mail: jquiroz@rsed.org

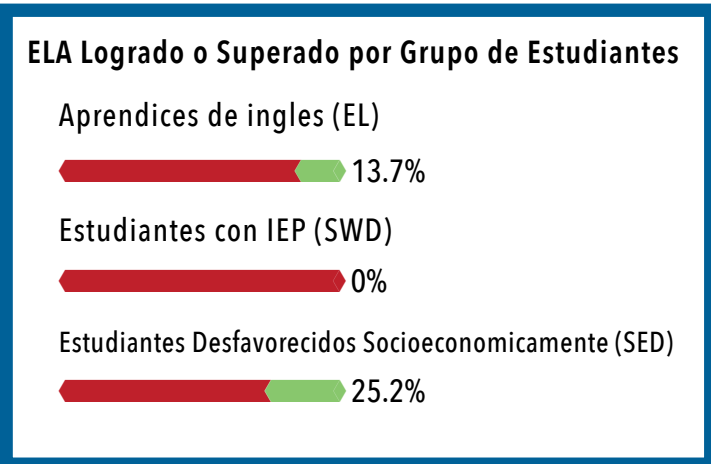
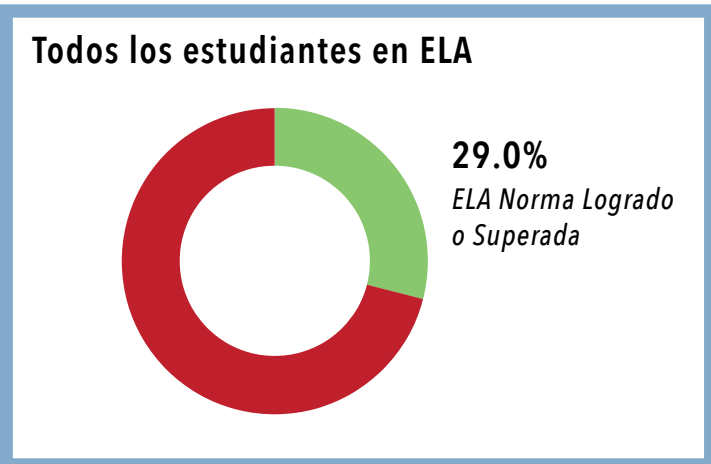
ESTUDIANTES MATRICULADOS



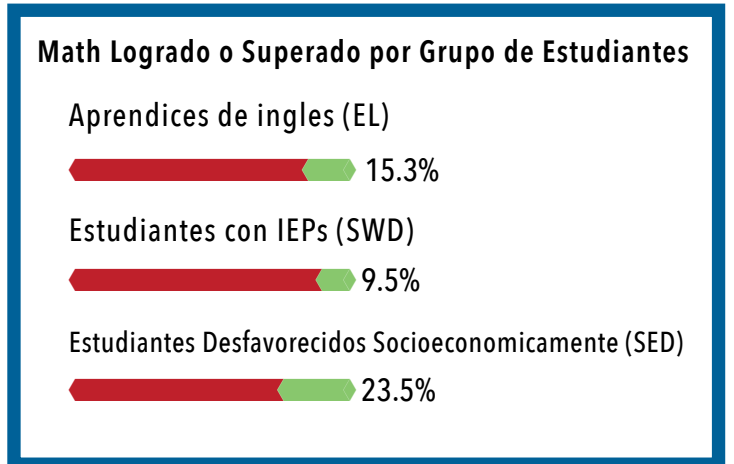
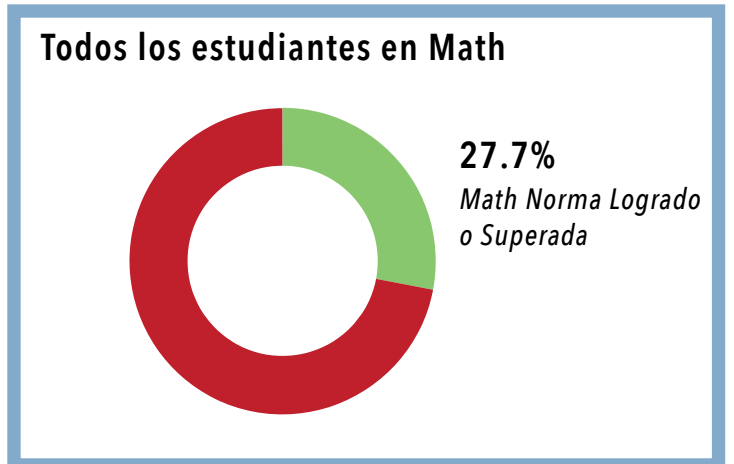
GRUPOS DE ESTUDIANTES



ELA:



MATH:










Rocketship Fuerza Community Prep

Año escolar 2022-2023 • Grados actuales: TK-5



Datos Básicos

	Apelación de petición al distrito o petición al condado: Apelación de petición al distrito (ARUSD)
	Fecha de autorización por SCCBOE: 2014
	Año de apertura: 2014
	Año(s) de renovación: 2018
	Término actual del Acuerdo Charter: 2019-2026

Datos Financieros

Salario Promedio de Administrador	\$93,204
Salario Promedio de Maestro Certificado	\$66,635
Salario Promedio del Personal Clasificado	\$40,232
Costo promedio por alumno	\$17,761
Tasa de porcentaje del CMO	15%
Tarifa del CMO	\$1,883,564
Costo de las instalaciones	\$1,108,944
Instalación – Alquilada/Propia	Leased
Participa en STRS	Yes
Participa en PERS	No
Otros beneficios para la jubilación	403(b)
Tasa de deserción anual de maestros	15%

(maestros que no regresaron/número total de maestros)
Datos presentados por la escuela a partir del primero de febrero del 2023.

Proporción de estudiantes por maestro:

Grados TK/K	30:1	Grados 1-3	31:1
Grados 4-8	31:1		

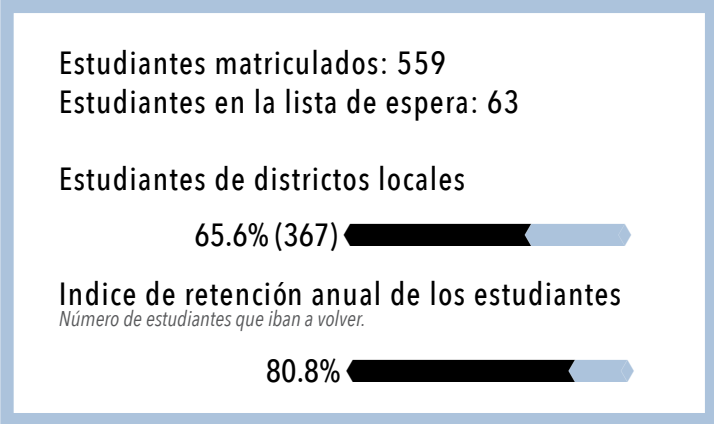
Maestros		Administradores		Otro personal de apoyo	
Afroamericanos	1	Afroamericanos	1	Afroamericanos	2
Asiáticos	4	Asiáticos	2	Asiáticos	3
Hispanos	12	Hispanos	3	Hispanos	17
Blancos	4	Blancos	0	Blancos	2
Otro	0	Otro	0	Otro	0
Dos o más razas	2	Dos o más razas	1	Dos o más razas	1
Total	23	Total	7	Total	25
Permanencia promedio como maestro	3	Permanencia promedio en el plantel	5.8	Permanencia promedio en el plantel	4.9
Permanencia promedio en el plantel	3.2				

Directora: Briana Neveras


CMO: Rocketship Public Schools

70 S. Jackson Ave. • San José, CA 95116 • Tel: 408-708-5744 • E-mail: bneveras@rsed.org

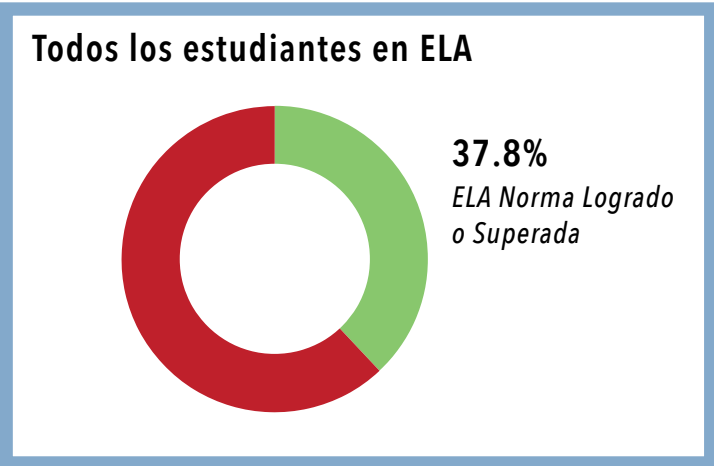
ESTUDIANTES MATRICULADOS



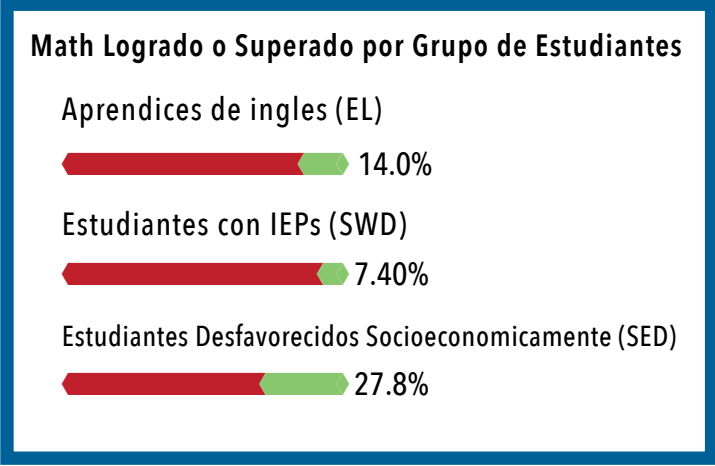
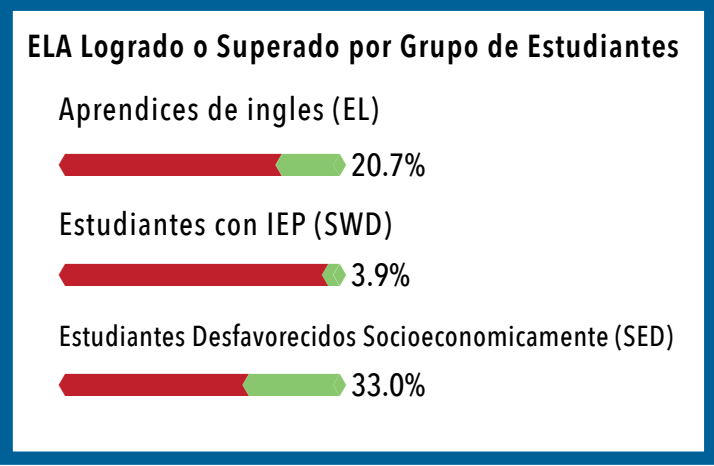
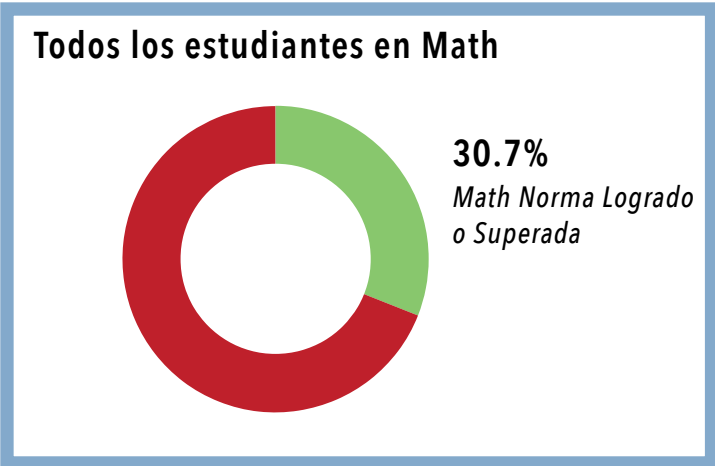
GRUPOS DE ESTUDIANTES



ELA:




MATH:






Rocketship Los Sueños Academy

Año escolar 2022-2023 • Grados actuales: TK-5



Datos Básicos

	Apelación de petición al distrito o petición al condado: Petición al condado
	Fecha de autorización por SCCBOE: 2009
	Año de apertura: 2010
	Año(s) de renovación: 2015, 2020
	Término actual del Acuerdo Charter: 2020-2027

Datos Financieros

Salario Promedio de Administrador	\$103,143
Salario Promedio de Maestro Certificado	\$69,173
Salario Promedio del Personal Clasificado	\$41,170
Costo promedio por alumno	\$20,976
Tasa de porcentaje del CMO	15%
Tarifa del CMO	\$1,320,137
Costo de las instalaciones	\$859,654
Instalación – Alquilada/Propia	Leased
Participa en STRS	Yes
Participa en PERS	No
Otros beneficios para la jubilación	403(b)
Tasa de deserción anual de maestros (maestros que no regresaron/número total de maestros)	19%

Datos presentados por la escuela a partir del primero de febrero del 2023.

Proporción de estudiantes por maestro:

Grados TK/K	28:1	Grados 1-3	24:1
Grados 4-8	25:1		

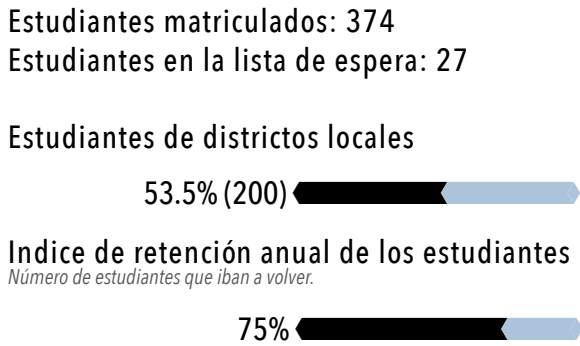
Maestros		Administradores		Otro personal de apoyo	
Afroamericanos	2	Afroamericanos	0	Afroamericanos	0
Asiáticos	5	Asiáticos	0	Asiáticos	1
Hispanos	7	Hispanos	5	Hispanos	11
Blancos	4	Blancos	1	Blancos	3
Otro	0	Otro	0	Otro	0
Dos o más razas	2	Dos o más razas	1	Dos o más razas	0
Total	20	Total	7	Total	15
Permanencia promedio como maestro	3.6	Permanencia promedio en el plantel	7.3	Permanencia promedio en el plantel	5.1
Permanencia promedio en el plantel	4.1				

Directora: Gabriela Gordon

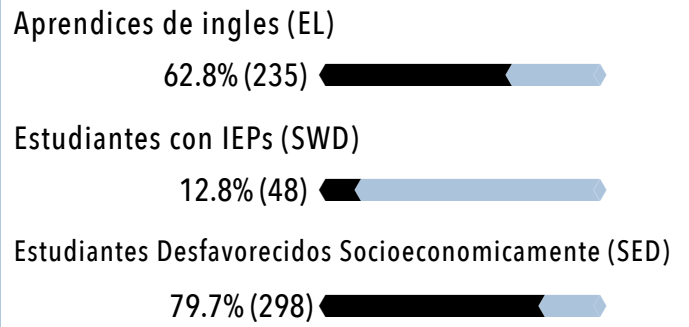
CMO: Rocketship Public Schools

331 S. 34th St. • San José, CA 95116 • Tel: 408-684-4028 • E-mail: ggordon@rsed.org

ESTUDIANTES MATRICULADOS

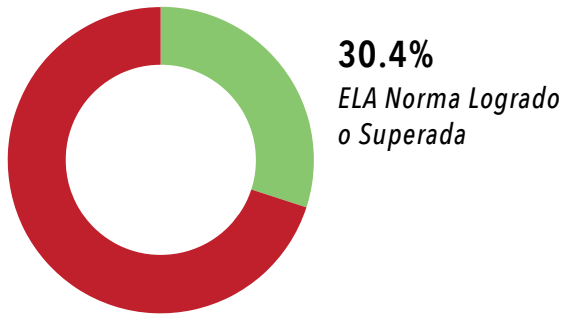


GRUPOS DE ESTUDIANTES



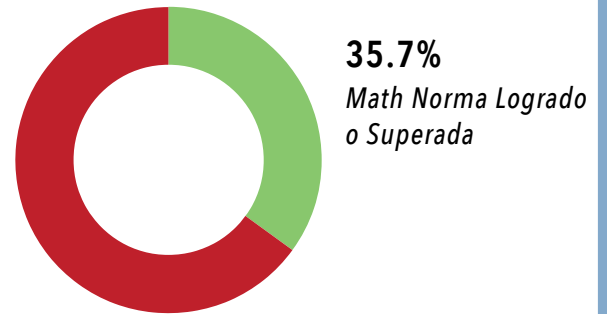
ELA:

Todos los estudiantes en ELA




MATH:


Todos los estudiantes en Math



ELA Logrado o Superado por Grupo de Estudiantes



Math Logrado o Superado por Grupo de Estudiantes










Rocketship Mateo Sheedy

Año escolar 2022-2023 • Grados actuales: TK-5



Datos Básicos

	Apelación de petición al distrito o petición al condado: Apelación de petición al distrito (SJUSD)
	Fecha de autorización por SCCBOE: 2006
	Año de apertura: 2007
	Año(s) de renovación: 2009, 2015, 2019
	Término actual del Acuerdo Charter: 2020-2027

Datos Financieros

Salario Promedio de Administrador	\$98,119
Salario Promedio de Maestro Certificado	\$66,408
Salario Promedio del Personal Clasificado	\$38,146
Costo promedio por alumno	\$17,116
Tasa de porcentaje del CMO	15%
Tarifa del CMO	\$1,534,852
Costo de las instalaciones	\$868,362
Instalación – Alquilada/Propia	Leased
Participa en STRS	Yes
Participa en PERS	No
Otros beneficios para la jubilación	403(b)
Tasa de deserción anual de maestros (maestros que no regresaron/número total de maestros)	52%

Datos presentados por la escuela a partir del primero de febrero del 2023.

Proporción de estudiantes por maestro:

Grados TK/K	20:1	Grados 1-3	27:1
Grados 4-8	29:1		

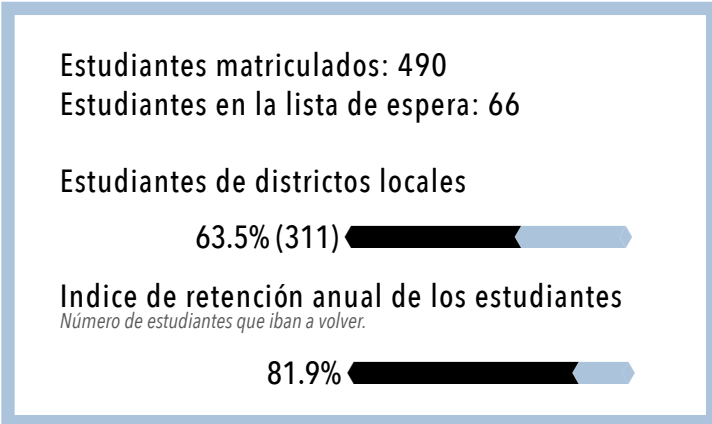
Maestros		Administradores		Otro personal de apoyo	
Afroamericanos	0	Afroamericanos	1	Afroamericanos	0
Asiáticos	3	Asiáticos	3	Asiáticos	1
Hispanos	9	Hispanos	4	Hispanos	17
Blancos	5	Blancos	0	Blancos	1
Otro	1	Otro	0	Otro	0
Dos o más razas	0	Dos o más razas	0	Dos o más razas	0
Total	18	Total	8	Total	19
Permanencia promedio como maestro	2.9	Permanencia promedio en el plantel	6.4	Permanencia promedio en el plantel	2.6
Permanencia promedio en el plantel	3.2				

Directora: Courtney English


CMO: Rocketship Public Schools

768 Locust St. • San José, CA 95110 • Tel: 408-286-3330 • E-mail: cenglish@rsed.org


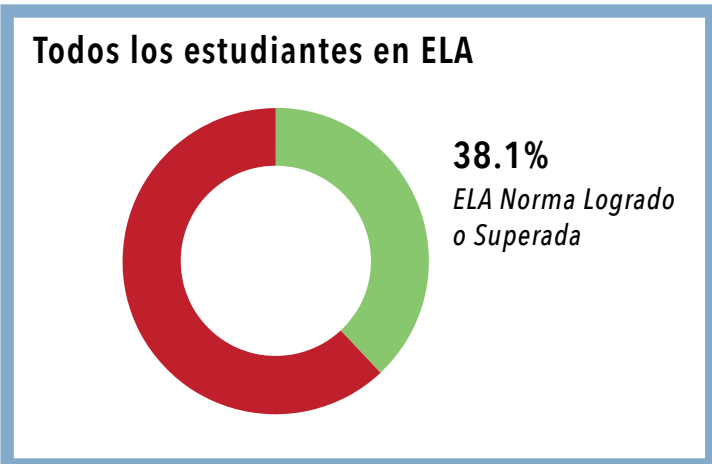
ESTUDIANTES MATRICULADOS



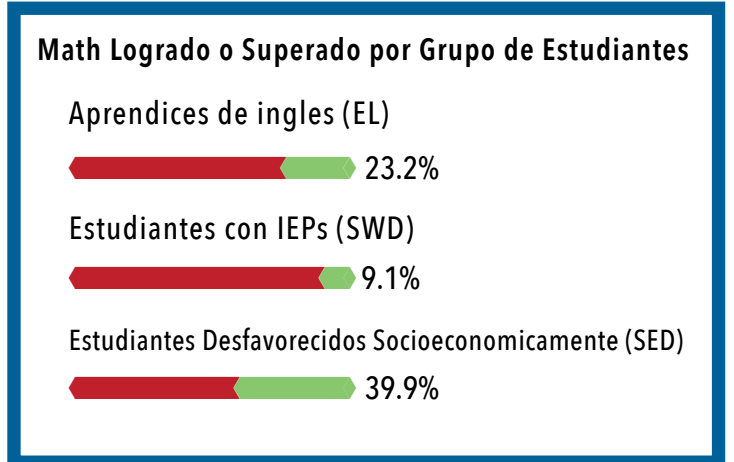
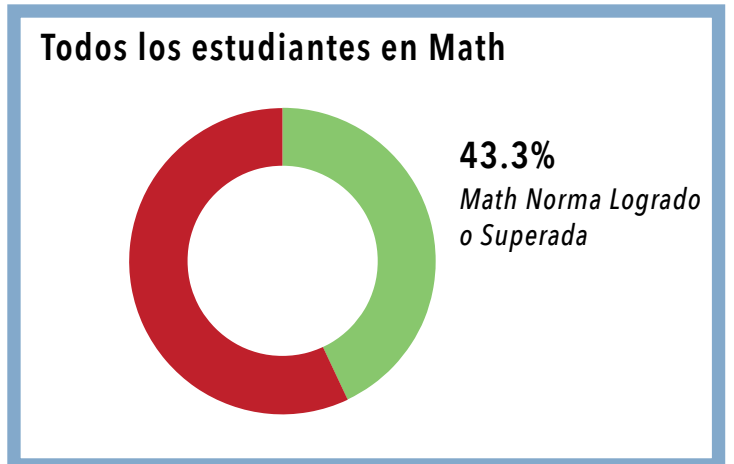
GRUPOS DE ESTUDIANTES



ELA:



MATH:










Rocketship Rising Stars Academy

Año escolar 2022-2023 • Grados actuales: TK-5



Datos Básicos

	Apelación de petición al distrito o petición al condado: Apelación de petición al distrito (FMSD)
	Fecha de autorización por SCCBOE: 2015
	Año de apertura: 2016
	Año(s) de renovación: 2020
	Término actual del Acuerdo Charter: 2021-2026

Datos Financieros

Salario Promedio de Administrador	\$95,388
Salario Promedio de Maestro Certificado	\$69,517
Salario Promedio del Personal Clasificado	\$40,450
Costo promedio por alumno	\$15,945
Tasa de porcentaje del CMO	15%
Tarifa del CMO	\$1,861,229
Costo de las instalaciones	\$845,520
Instalación – Alquilada/Propia	Leased
Participa en STRS	Yes
Participa en PERS	No
Otros beneficios para la jubilación	403(b)
Tasa de deserción anual de maestros (maestros que no regresaron/número total de maestros)	15%

Datos presentados por la escuela a partir del primero de febrero del 2023.

Proporción de estudiantes por maestro:

Grados TK/K	32:1	Grados 1-3	37:1
Grados 4-8	35:1		

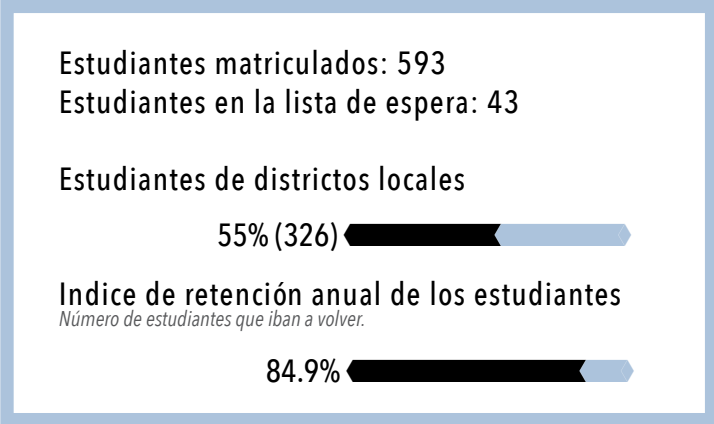
Maestros		Administradores		Otro personal de apoyo	
Afroamericanos	0	Afroamericanos	0	Afroamericanos	0
Asiáticos	6	Asiáticos	1	Asiáticos	2
Hispanos	10	Hispanos	6	Hispanos	16
Blancos	5	Blancos	1	Blancos	3
Otro	1	Otro	0	Otro	0
Dos o más razas	2	Dos o más razas	0	Dos o más razas	3
Total	24	Total	8	Total	24
Permanencia promedio como maestro	3	Permanencia promedio en el plantel	5	Permanencia promedio en el plantel	3.2
Permanencia promedio en el plantel	3.3				

Director: Alberto Perez


CMO: Rocketship Public Schools

3172 Senter Rd. • San José, CA 95111 • Tel: 408-677-4879 • E-mail: aperez@rsed.org

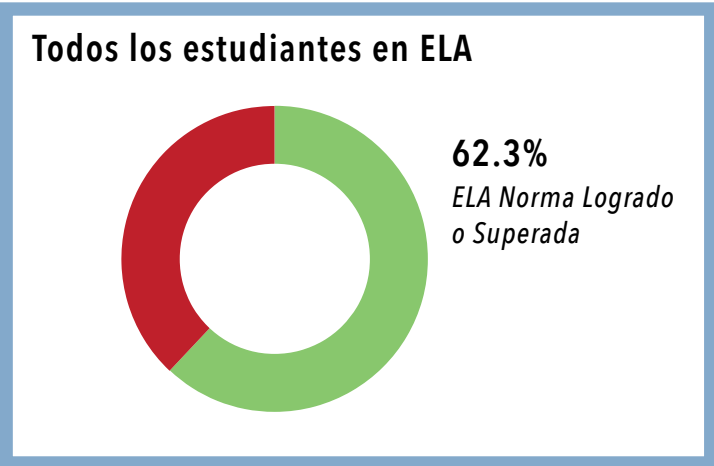
ESTUDIANTES MATRICULADOS



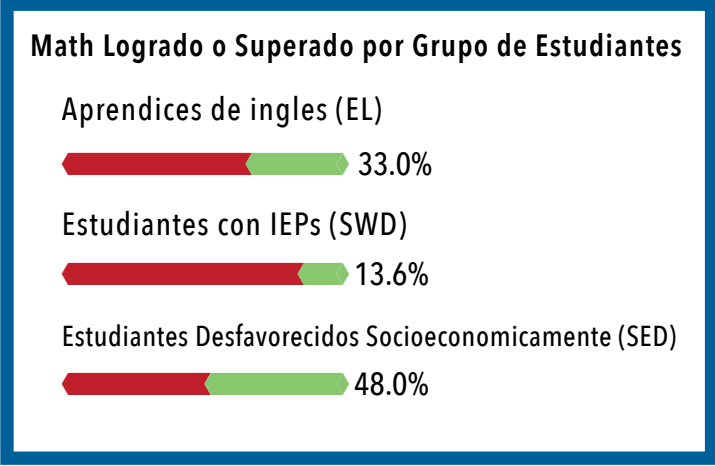

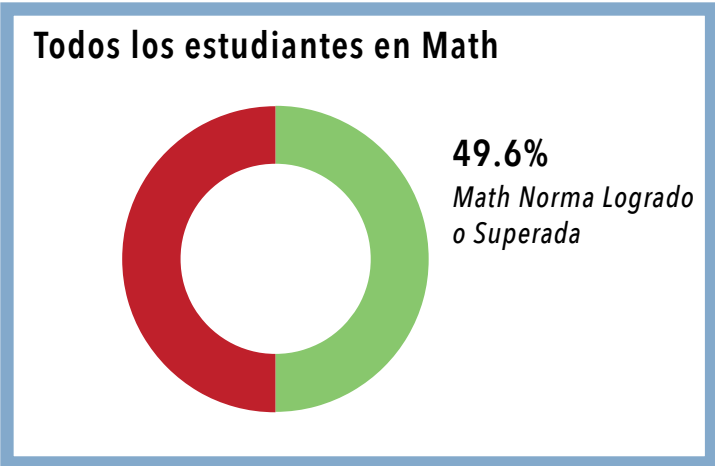
GRUPOS DE ESTUDIANTES



ELA:




MATH:










Rocketship Sí Se Puede Academy

Año escolar 2022-2023 • Grados actuales: TK-5



Datos Básicos

	Apelación de petición al distrito o petición al condado: Apelación de petición al distrito (ARUSD)
	Fecha de autorización por SCCBOE: 2008
	Año de apertura: 2009
	Año(s) de renovación: 2011, 2016
	Término actual del Acuerdo Charter: 2017-2024

Datos Financieros

Salario Promedio de Administrador	\$95,980
Salario Promedio de Maestro Certificado	\$69,435
Salario Promedio del Personal Clasificado	\$40,431
Costo promedio por alumno	\$21,707
Tasa de porcentaje del CMO	15%
Tarifa del CMO	\$1,208,181
Costo de las instalaciones	\$619,413
Instalación – Alquilada/Propia	Leased
Participa en STRS	Yes
Participa en PERS	No
Otros beneficios para la jubilación	403(b)
Tasa de deserción anual de maestros (maestros que no regresaron/número total de maestros)	24%

Datos presentados por la escuela a partir del primero de febrero del 2023.

Proporción de estudiantes por maestro:

Grados TK/K	20:1	Grados 1-3	24:1
Grados 4-8	27:1		

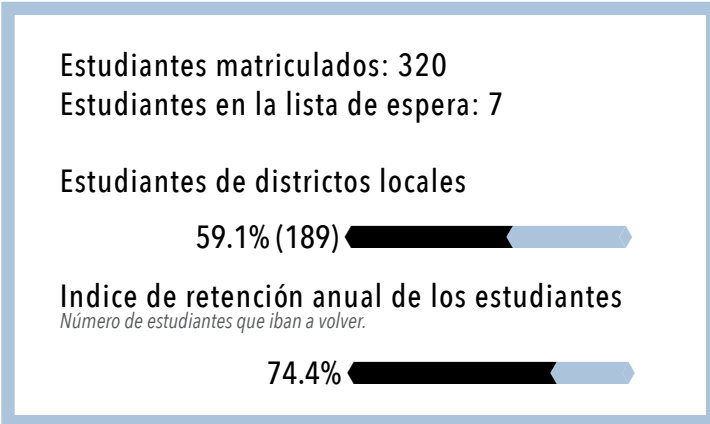
Maestros		Administradores		Otro personal de apoyo	
Afroamericanos	1	Afroamericanos	1	Afroamericanos	0
Asiáticos	2	Asiáticos	0	Asiáticos	0
Hispanos	9	Hispanos	4	Hispanos	10
Blancos	5	Blancos	0	Blancos	2
Otro	0	Otro	0	Otro	0
Dos o más razas	0	Dos o más razas	2	Dos o más razas	2
Total	17	Total	7	Total	14
Permanencia promedio como maestro	3.4	Permanencia promedio en el plantel	4.8	Permanencia promedio en el plantel	6.2
Permanencia promedio en el plantel	3.8				

Director: Danisha West


CMO: Rocketship Public Schools

2249 Dobern Ave. • San José, CA 95116 • Tel: 408-824-5180 • E-mail: dwest@rsed.org

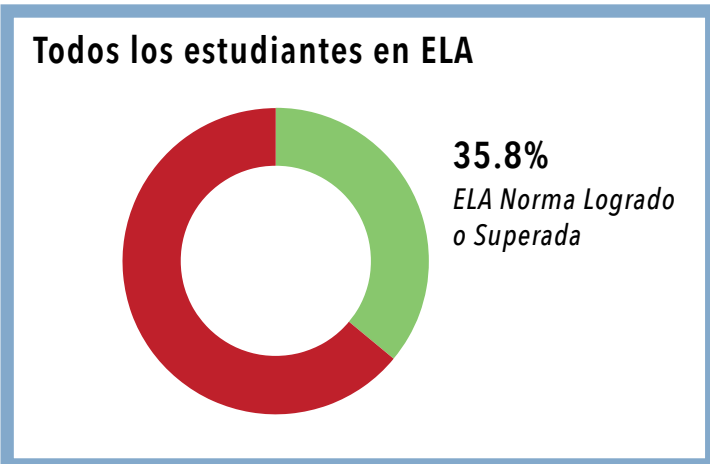
ESTUDIANTES MATRICULADOS



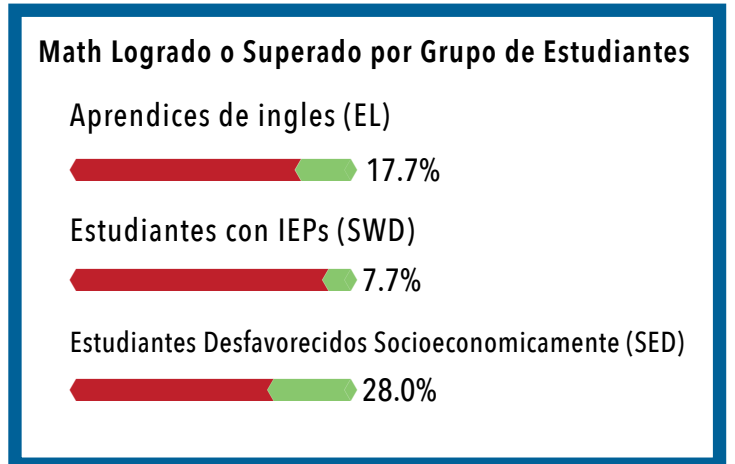

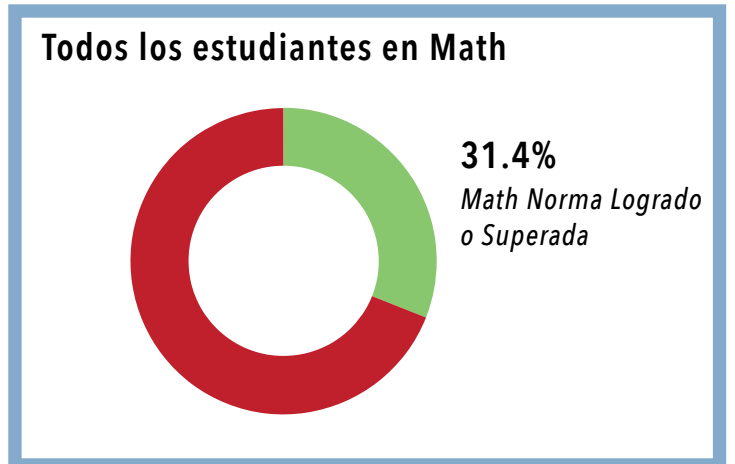
GRUPOS DE ESTUDIANTES



ELA:



MATH:



Año escolar 2022-2023 • Grados actuales: 6-12



Datos Básicos

	Apelación de petición al distrito o petición al condado: Petición al condado
	Fecha de autorización por SCCBOE: 2012
	Año de apertura: 2013
	Año(s) de renovación: 2017
	Término actual del Acuerdo Charter: 2018-2025*

Datos Financieros

Salario Promedio de Administrador	\$113,667
Salario Promedio de Maestro Certificado	\$81,966
Salario Promedio del Personal Clasificado	\$50,000
Costo promedio por alumno	\$16,934
Tasa de porcentaje del CMO	17%
Tarifa del CMO	\$1,024,489
Costo de las instalaciones	\$1,064,951
Instalación – Alquilada/Propia	Leased
Participa en STRS	Yes
Participa en PERS	No
Otros beneficios para la jubilación	401(a)
Tasa de deserción anual de maestros (maestros que no regresaron/número total de maestros)	26%

Datos presentados por la escuela a partir del primero de febrero del 2023.

Proporción de estudiantes por maestro:

Grados 4-8	19:1	Grados 9-12	18:1
------------	------	-------------	------

Maestros		Administradores		Otro personal de apoyo	
Afroamericanos	0	Afroamericanos	1	Afroamericanos	0
Asiáticos	7	Asiáticos	0	Asiáticos	0
Hispanos	5	Hispanos	4	Hispanos	4
Blancos	7	Blancos	3	Blancos	2
Otro/No especificado	13	Otro/No especificado	0	Otro/No especificado	1
Dos o más razas	1	Dos o más razas	0	Dos o más razas	1
Total	33	Total	8	Total	8
Permanencia promedio como maestro	5.5	Permanencia promedio en el plantel	4.2	Permanencia promedio en el plantel	3.1
Permanencia promedio en el plantel	2.4				

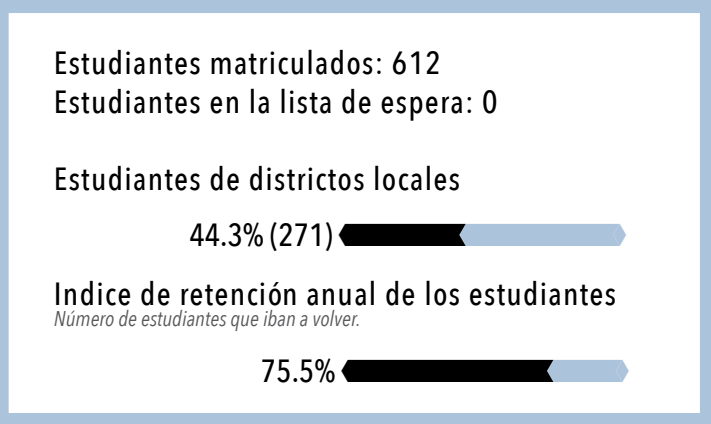
*Summit Public School: Denali cerrará sus puertas voluntariamente el 30 de junio de 2023

Director: Chloe Sargeant (6-8); Laura Zado (9-12)


CMO: Summit Public Schools

539 E. Weddell Dr. / 824 San Aleso Ave. • Sunnyvale, CA 94089/94085
 Tel: 669-600-5695 • Email: csargeant@summitps.org, lzado@summitps.org

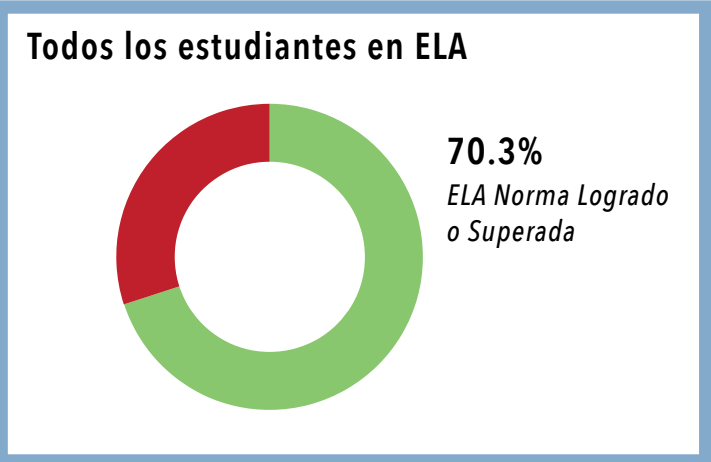
ESTUDIANTES MATRICULADOS



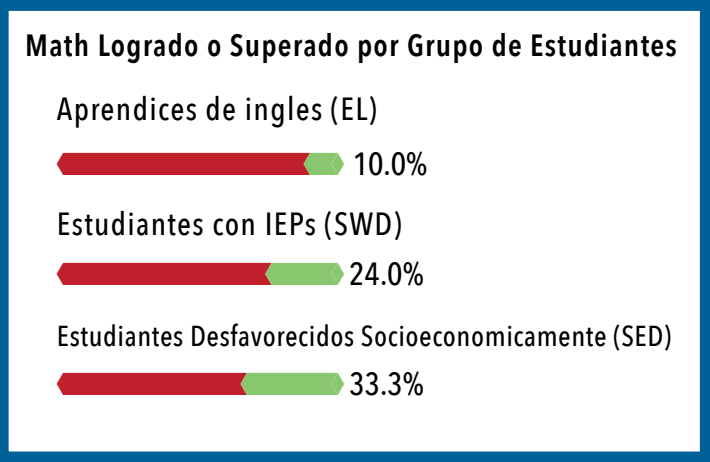
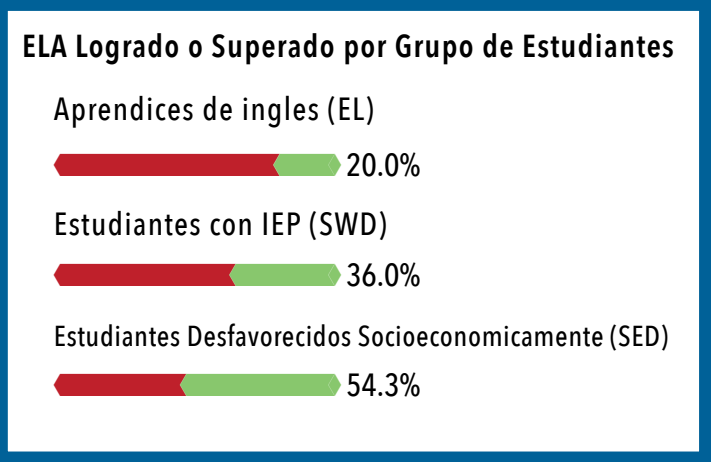
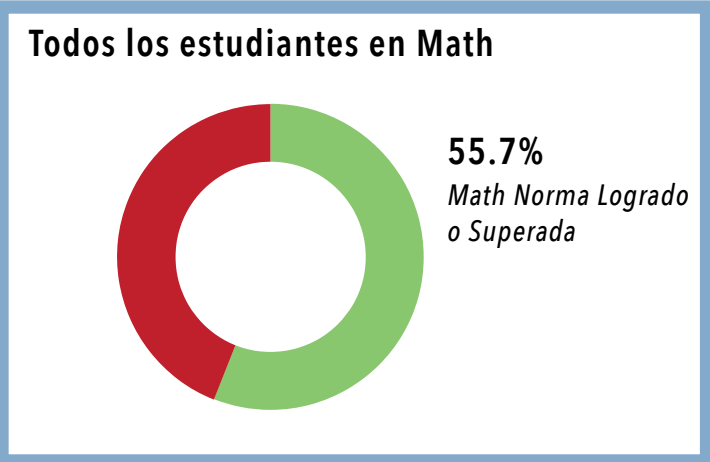
GRUPOS DE ESTUDIANTES



ELA:








MATH:



Año escolar 2022-2023 • Grados actuales: 9-12



Datos Básicos

	Apelación de petición al distrito o petición al condado: Apelación de petición al distrito (ESUHSD)
	Fecha de autorización por SCCBOE: 2010
	Año de apertura: 2011
	Año(s) de renovación: 2016, 2021
	Término actual del Acuerdo Charter: 2021-2026

Datos Financieros

Salario Promedio de Administrador	\$123,275
Salario Promedio de Maestro Certificado	\$79,028
Salario Promedio del Personal Clasificado	\$45,000
Costo promedio por alumno	\$15,067
Tasa de porcentaje del CMO	17%
Tarifa del CMO	\$569,351
Costo de las instalaciones	\$175,713
Instalación – Alquilada/Propia	Leased
Participa en STRS	Yes
Participa en PERS	No
Otros beneficios para la jubilación	401(a)
Tasa de deserción anual de maestros (maestros que no regresaron/número total de maestros)	19%

Datos presentados por la escuela a partir del primero de febrero del 2023.

Proporción de estudiantes por maestro:

Grados 9-12 15:1

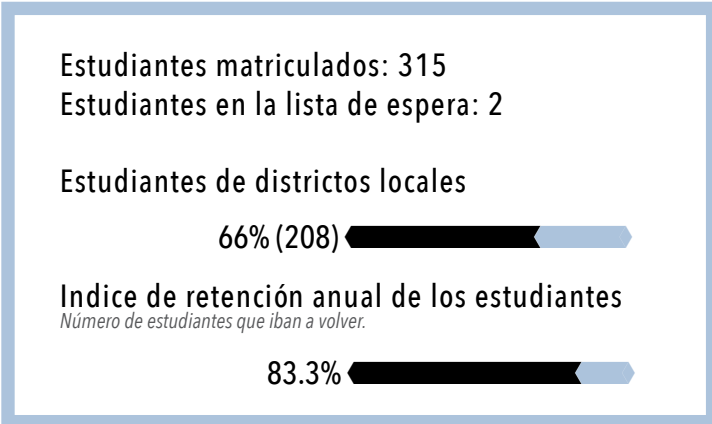
Maestros	Administradores	Otro personal de apoyo	
Afroamericanos	1	Afroamericanos	0
Asiáticos	6	Asiáticos	2
Hispanos	3	Hispanos	1
Blancos	7	Blancos	0
Otro	1	Otro	1
Dos o más razas	2	Dos o más razas	0
Total	20	Total	2
Permanencia promedio como maestro	6	Permanencia promedio en el plantel	6
Permanencia promedio en el plantel	3		

Director: Jonathan Stewart


CMO: Summit Public Schools

285 Blossom Hill Rd. • San José, CA 95123 • Tel: 408-729-1981 • E-mail: jstewart@summitps.org

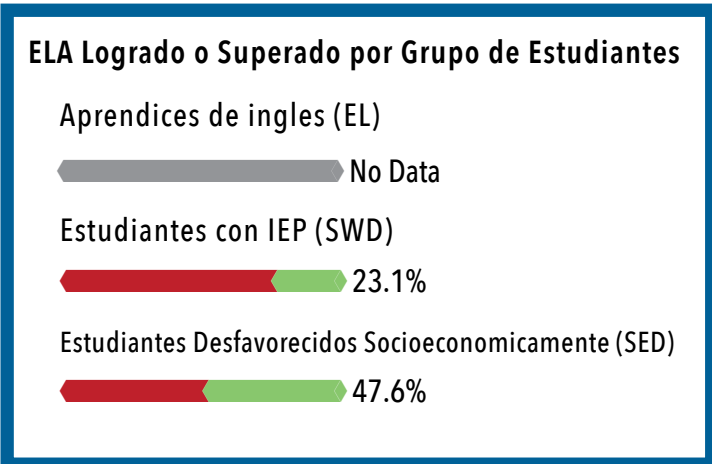
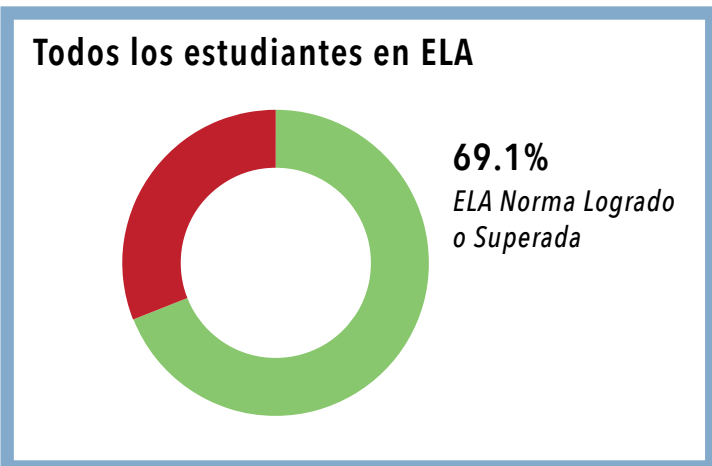
ESTUDIANTES MATRICULADOS



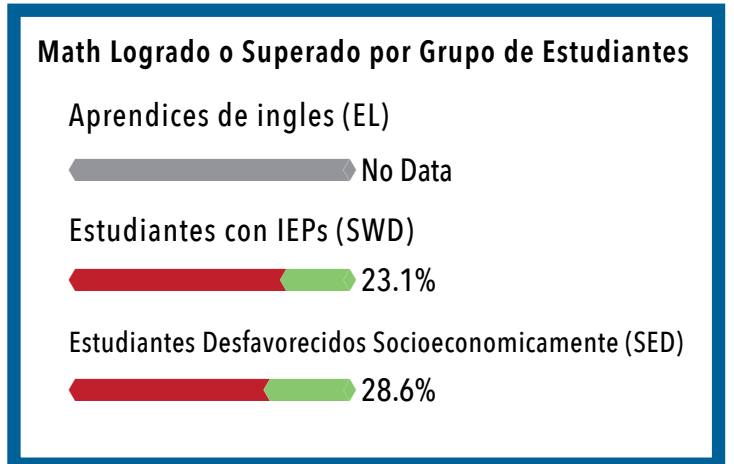
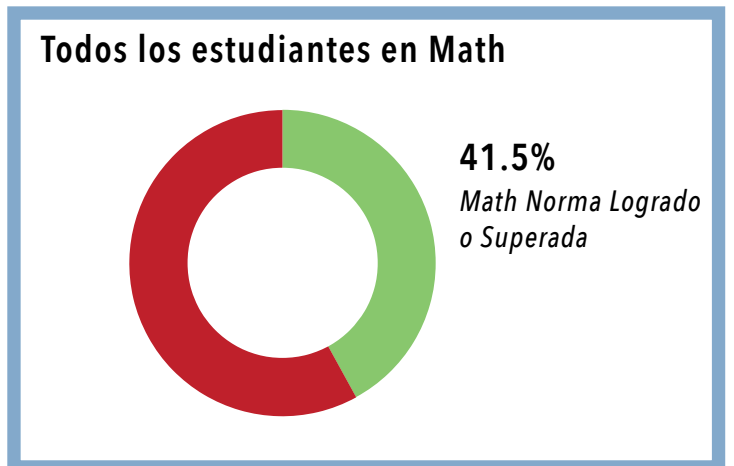
GRUPOS DE ESTUDIANTES



ELA:



MATH:





Sunrise Middle School

Año escolar 2022-2023 • Grados actuales: 5-8



Datos Básicos



Apelación de petición al distrito o
petición al condado:
Apelación de petición al distrito (SJUSD)



Fecha de autorización por SJUSD: 2011
Fecha de autorización por SCCBOE: 2014



Año de apertura:
2011



Año(s) de renovación:
2018



Término actual del Acuerdo Charter:
2019-2026

Datos Financieros

Salario Promedio de Administrador	\$103,000
Salario Promedio de Maestro Certificado	\$70,230
Salario Promedio del Personal Clasificado	\$49,200
Costo promedio por alumno	\$13,368
Tasa de porcentaje del CMO	N/A
Tarifa del CMO	N/A
Costo de las instalaciones	\$260,000
Instalación – Alquilada/Propia	Leased
Participa en STRS	Yes
Participa en PERS	No
Otros beneficios para la jubilación	401k
Tasa de deserción anual de maestros (maestros que no regresaron/número total de maestros)	20%

Datos presentados por la escuela a partir del primero de febrero del 2023.

Proporción de estudiantes por maestro:

Grados 4-8 18:1

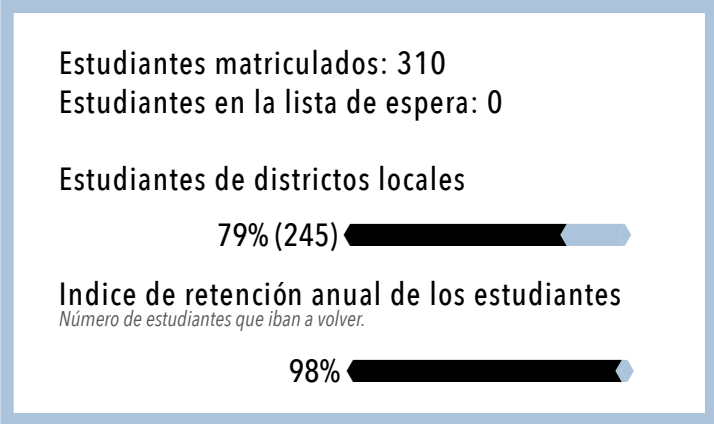
Maestros		Administradores		Otro personal de apoyo	
Afroamericanos	0	Afroamericanos	0	Afroamericanos	2
Asiáticos	3	Asiáticos	1	Asiáticos	1
Hispanos	8	Hispanos	1	Hispanos	15
Blancos	5	Blancos	2	Blancos	1
Otro	0	Otro	0	Otro	0
Dos o más razas	0	Dos o más razas	0	Dos o más razas	1
Total	16	Total	4	Total	20
Permanencia promedio como maestro	6.5	Permanencia promedio en el plantel	8	Permanencia promedio en el plantel	3
Permanencia promedio en el plantel	3				

Directora: Teresa Robinson

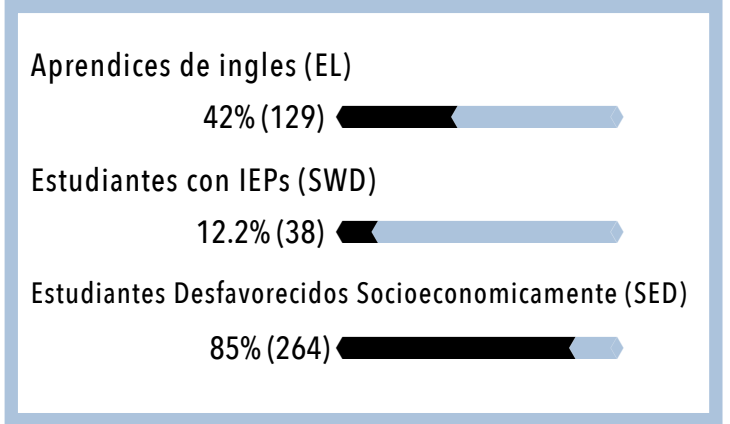
CMO: None

1149 E. Julian St., Bldg. G • San José, CA 95116 • Tel: 408-659-4785 • E-mail: teresa@sunrisemiddle.org

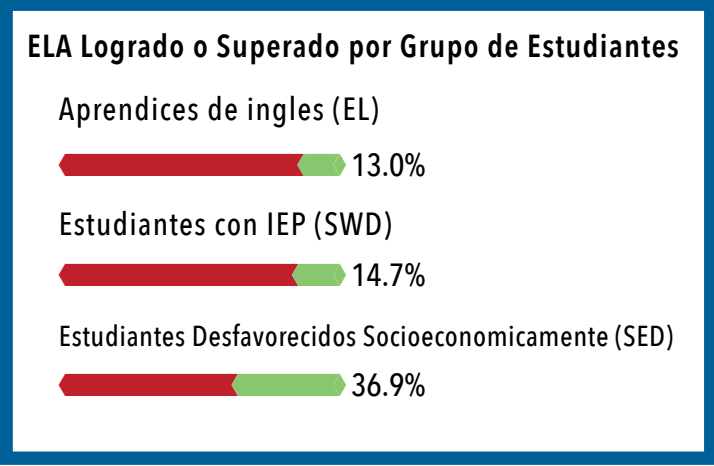
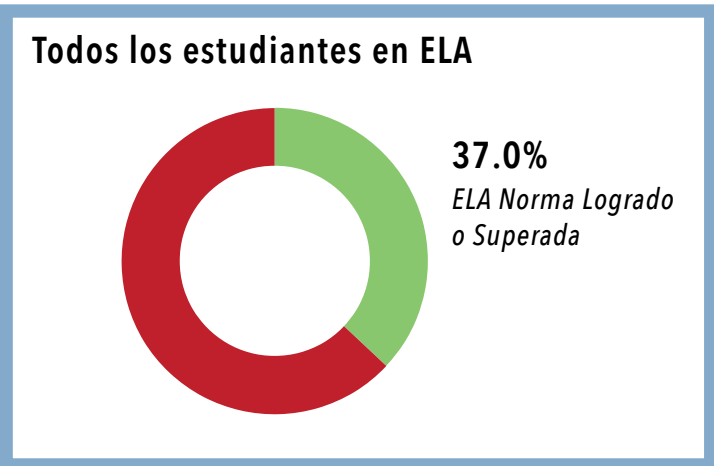
ESTUDIANTES MATRICULADOS



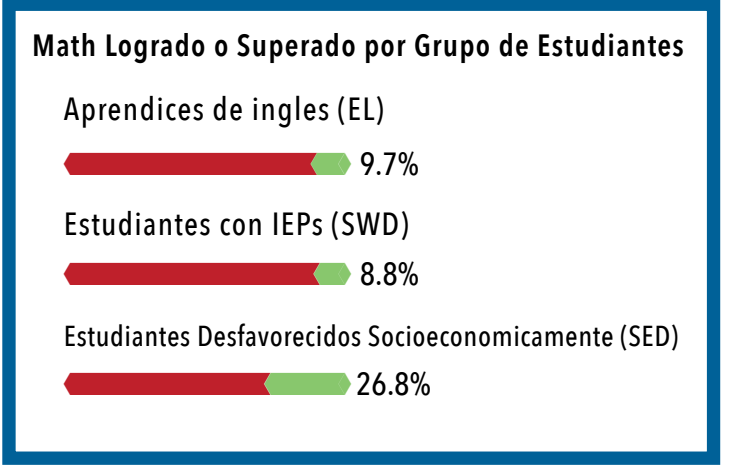
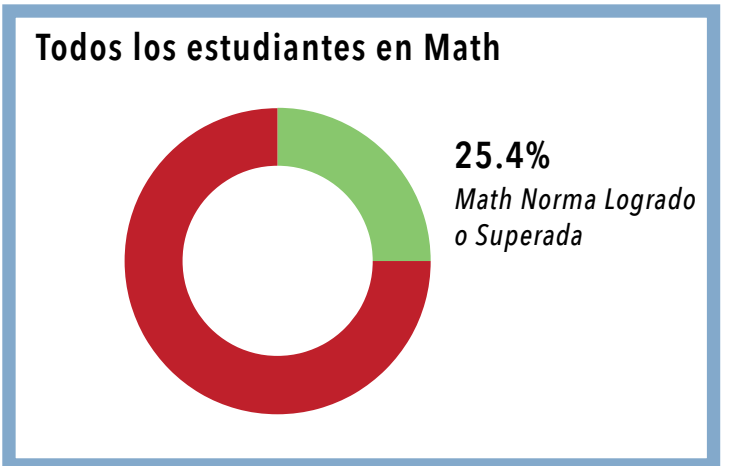
GRUPOS DE ESTUDIANTES



ELA:



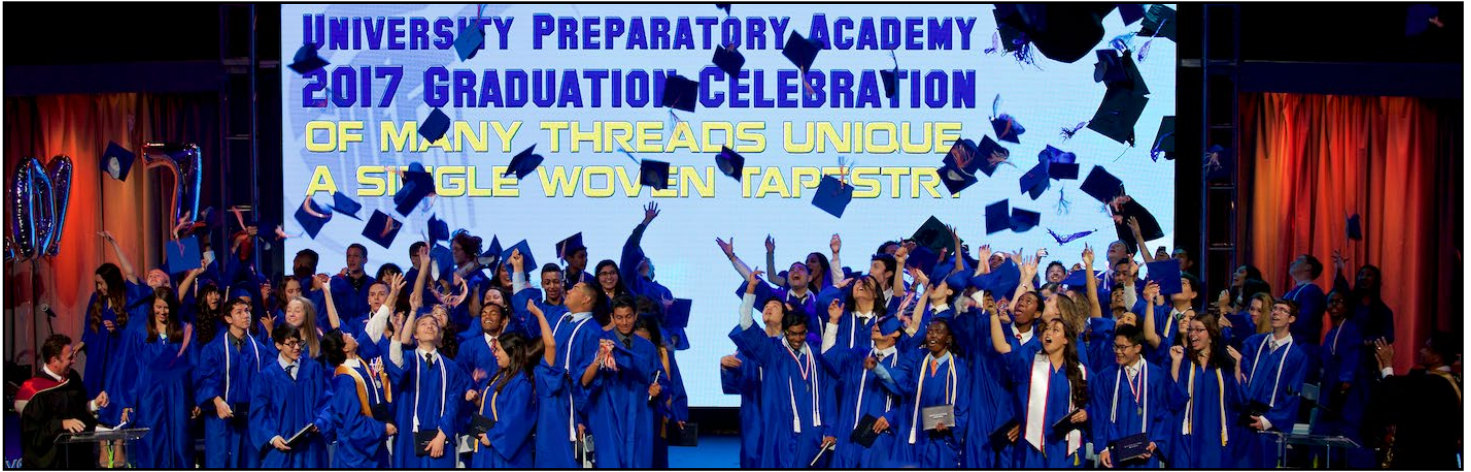
MATH:





University Preparatory Academy Charter

Año escolar 2022-2023 • Grados actuales: 7-12



Datos Básicos



Apelación de petición al distrito o petición al condado:
Petición al condado



Fecha de autorización por SCCBOE:
2006



Año de apertura:
2007



Año(s) de renovación:
2010, 2014, 2019



Término actual del Acuerdo Charter:
2020-2027

Datos Financieros

Salario Promedio de Administrador	\$140,276
Salario Promedio de Maestro Certificado	\$80,906
Salario Promedio del Personal Clasificado	\$67,880
Costo promedio por alumno	\$12,690
Tasa de porcentaje del CMO	N/A
Tarifa del CMO	N/A
Costo de las instalaciones	\$1,026,257
Instalación – Alquilada/Propia	Leased
Participa en STRS	Yes
Participa en PERS	No
Otros beneficios para la jubilación	403(b)
Tasa de deserción anual de maestros (maestros que no regresaron/número total de maestros)	4.8%

Datos presentados por la escuela a partir del primero de febrero del 2023.

Proporción de estudiantes por maestro:

Grados 4-8	26:1	Grados 9-12	28:1
------------	------	-------------	------

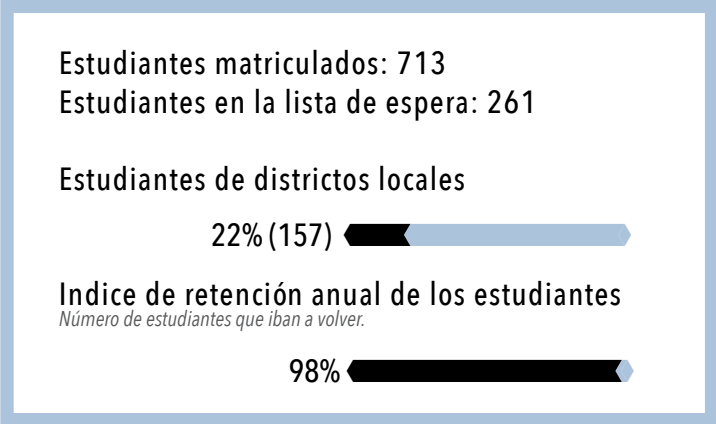
Maestros		Administradores		Otro personal de apoyo	
Afroamericanos	0	Afroamericanos	0	Afroamericanos	0
Asiáticos	8	Asiáticos	2	Asiáticos	2
Hispanos	4	Hispanos	0	Hispanos	5
Blancos	23	Blancos	3	Blancos	3
Otro	0	Otro	0	Otro	0
Dos o más razas	0	Dos o más razas	0	Dos o más razas	0
Total	35	Total	5	Total	10
Permanencia promedio como maestro	7	Permanencia promedio en el plantel	6	Permanencia promedio en el plantel	4.8
Permanencia promedio en el plantel	6.4				

Director: David Porter


CMO: None

2315 Canoas Garden Ave. • San José, CA 95125 • Tel: 408-723-1839 • E-mail: dporter@upatoday.com

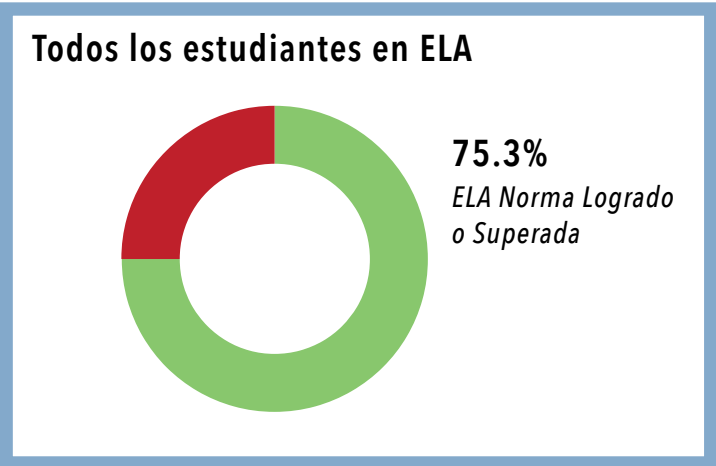
ESTUDIANTES MATRICULADOS



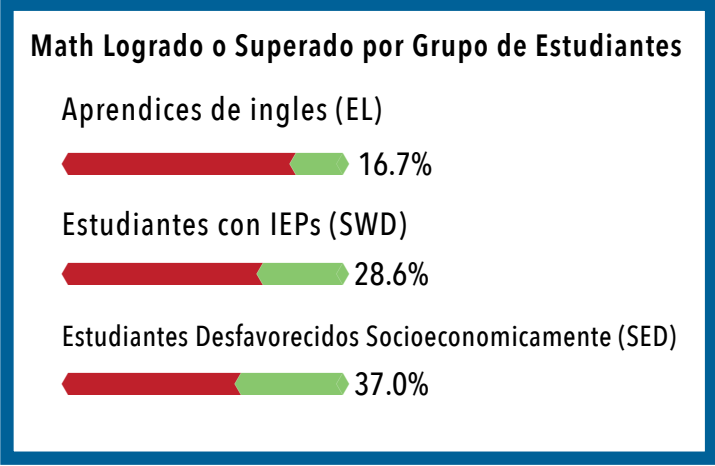
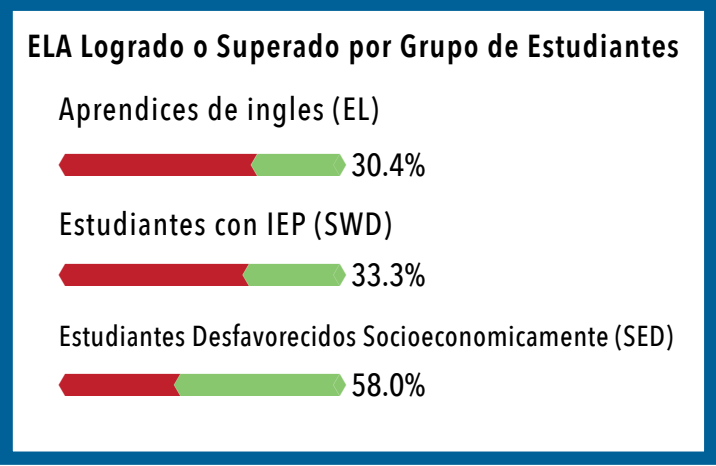
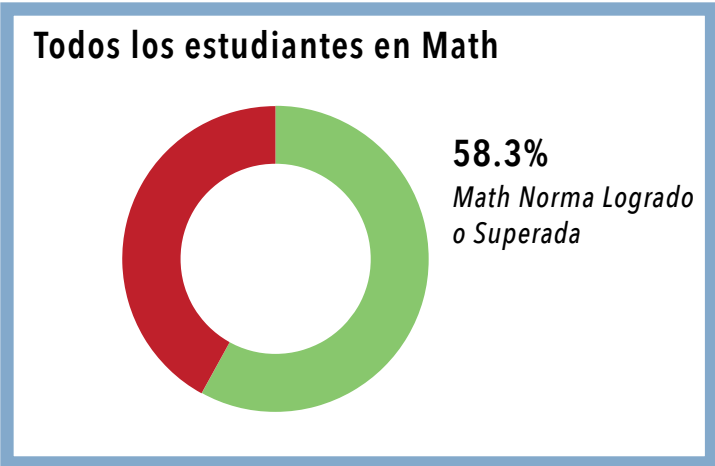
GRUPOS DE ESTUDIANTES



ELA:



MATH:



Voices College-Bound Language Academy at Morgan Hill

Año escolar 2022-2023 • Grados actuales: TK-7



Datos Básicos

	Apelación de petición al distrito o petición al condado: Apelación de petición al distrito (MHUSD)
	Fecha de autorización por SCCBOE: 2014
	Año de apertura: 2015
	Año(s) de renovación: 2017
	Término actual del Acuerdo Charter: 2018-2025

Datos Financieros

Salario Promedio de Administrador	\$89,333
Salario Promedio de Maestro Certificado	\$64,862
Salario Promedio del Personal Clasificado	\$30,723
Costo promedio por alumno	\$19,821
Tasa de porcentaje del CMO	17%
Tarifa del CMO	\$876,463
Costo de las instalaciones	\$643,930
Instalación – Alquilada/Propia	Leased
Participa en STRS	Yes
Participa en PERS	No
Otros beneficios para la jubilación	401(k)
Tasa de deserción anual de maestros (maestros que no regresaron/número total de maestros)	7.5%

Datos presentados por la escuela a partir del primero de febrero del 2023.

Proporción de estudiantes por maestro:

Grados TK/K	24:1	Grados 1-3	25:1
Grados 4-8	23:1		

Maestros	Administradores	Otro personal de apoyo	
Afroamericanos	0	Afroamericanos	0
Asiáticos	0	Asiáticos	0
Hispanos	8	Hispanos	19
Blancos	1	Blancos	0
Otro	1	Otro	8
Dos o más razas	0	Dos o más razas	0
Total	10	Total	27
Permanencia promedio como maestro	2	Permanencia promedio en el plantel	2
Permanencia promedio en el plantel	2		

Directora: Vicky Lopez

CMO: Voices College-Bound Language Academies

16870 Murphy Ave. / 17000 Monterey Rd. / 17720 Peak Ave. • Morgan Hill, CA 95037

Tel: 408-791-1700 • E-mail: vlopez@voicescharterschool.com

ESTUDIANTES MATRICULADOS

Estudiantes matriculados: 278
Estudiantes en la lista de espera: 47

Estudiantes de distritos locales
82.3% (229)

Indice de retención anual de los estudiantes
Número de estudiantes que iban a volver.
81%

GRUPOS DE ESTUDIANTES

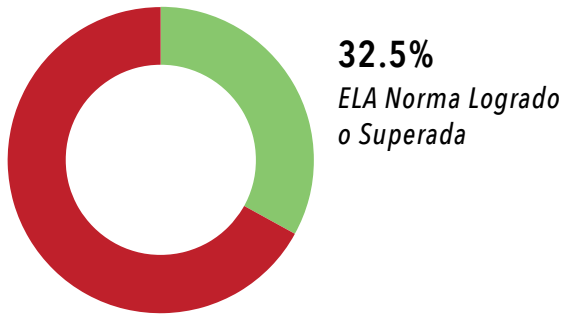
Aprendices de ingles (EL)
63% (178)

Estudiantes con IEPs (SWD)
10% (27)

Estudiantes Desfavorecidos Socioeconomicamente (SED)
65% (182)

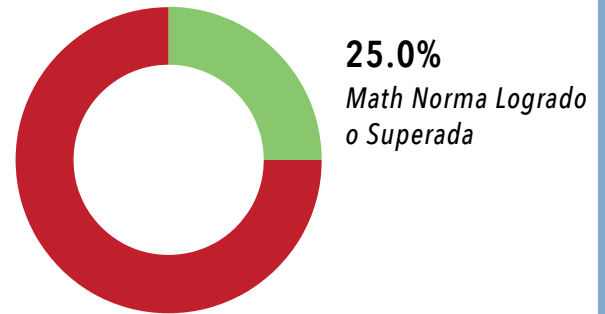
ELA:

Todos los estudiantes en ELA



MATH:

Todos los estudiantes en Math



ELA Logrado o Superado por Grupo de Estudiantes

Aprendices de ingles (EL)
18.3%

Estudiantes con IEP (SWD)
11.5%

Estudiantes Desfavorecidos Socioeconomicamente (SED)
28.3%

Math Logrado o Superado por Grupo de Estudiantes

Aprendices de ingles (EL)
12.3%

Estudiantes con IEPs (SWD)
7.7%

Estudiantes Desfavorecidos Socioeconomicamente (SED)
23.9%

Voices College-Bound Language Academy at Mt. Pleasant

Año escolar 2022-2023 • Grados actuales: TK-8



Datos Básicos



Apelación de petición al distrito o petición al condado:
Apelación de petición al distrito (MPESD)




Fecha de autorización por SCCBOE:
2015



Año de apertura:
2015



Año(s) de renovación:
2019



Término actual del Acuerdo Charter:
2020-2027

Datos Financieros

Salario Promedio de Administrador	\$99,387
Salario Promedio de Maestro Certificado	\$66,632
Salario Promedio del Personal Clasificado	\$35,550
Costo promedio por alumno	\$20,036
Tasa de porcentaje del CMO	17%
Tarifa del CMO	\$954,679
Costo de las instalaciones	\$700,000
Instalación – Alquilada/Propia	Leased
Participa en STRS	Yes
Participa en PERS	No
Otros beneficios para la jubilación	401(k)
Tasa de deserción anual de maestros (maestros que no regresaron/número total de maestros)	6%

Datos presentados por la escuela a partir del primero de febrero del 2023.

Proporción de estudiantes por maestro:

Grados TK/K	28:1	Grados 1-3	24:1
Grados 4-8	29:1		

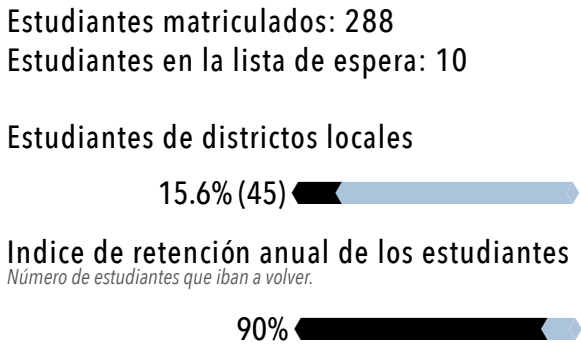
Maestros		Administradores		Otro personal de apoyo	
Afroamericanos	0	Afroamericanos	1	Afroamericanos	0
Asiáticos	0	Asiáticos	0	Asiáticos	0
Hispanos	9	Hispanos	2	Hispanos	11
Blancos	0	Blancos	0	Blancos	0
Otro	0	Otro	0	Otro	8
Dos o más razas	1	Dos o más razas	0	Dos o más razas	1
Total	10	Total	3	Total	20
Permanencia promedio como maestro	0	Permanencia promedio en el plantel	2	Permanencia promedio en el plantel	2
Permanencia promedio en el plantel	2				

Directora: Christina Deberry

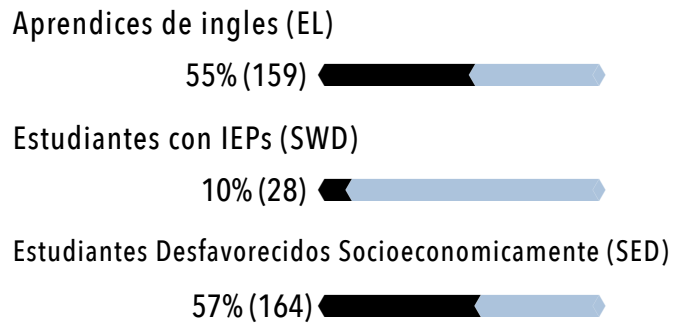
CMO: Voices College-Bound Language Academies

14271 Story Rd. • San José, CA 95127 • Tel: 408-571-6404 • E-mail: cdeberry@voicescharterschool.com

ESTUDIANTES MATRICULADOS

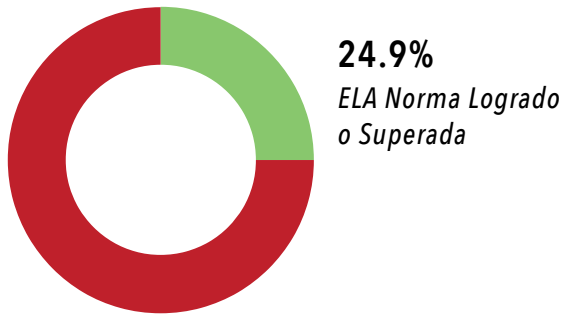


GRUPOS DE ESTUDIANTES



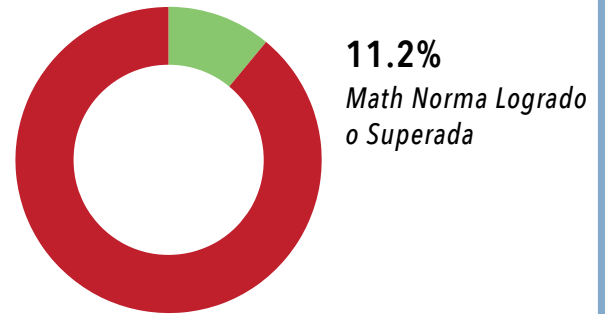
ELA:

Todos los estudiantes en ELA




MATH:

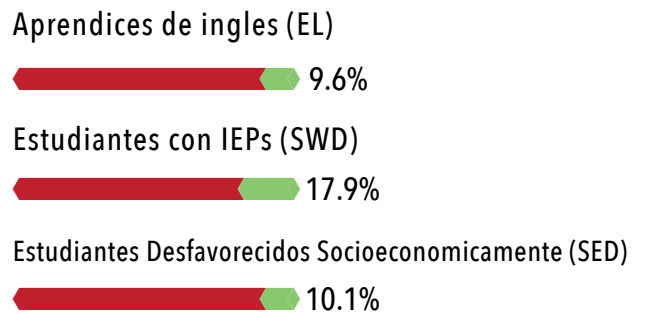
Todos los estudiantes en Math



ELA Logrado o Superado por Grupo de Estudiantes



Math Logrado o Superado por Grupo de Estudiantes



Historial de peticiones

El consejo de educación del condado ha autorizado 22 escuelas Charter operando en nuestro condado en 2022-23.

Año	Historial de Peticiones de las Escuelas Charter	Aprobadas	Denegadas	Total de escuelas SCCOE
2003	Se recibieron dos (2) peticiones de apelación <ul style="list-style-type: none"> • Aprobada Leadership Public School - San José (petición denegada por East Side Union High School District) - escuela preparatoria (grados 9-12) - Abrió sus puertas en julio de 2004 	2	0	2
2004	Se recibieron tres (3) peticiones para abrir escuelas charter en todo el condado <ul style="list-style-type: none"> • Aprobada Pathfinder Charter School (Grados 9-12) - Abrió sus puertas en julio de 2005 • Denegada Ready to Work Independent Study Charter • Denegada Ready to Work Independent Study Charter (2nda Petición) 	1	2	3
2005	Se recibieron dos (2) peticiones de apelación <ul style="list-style-type: none"> • Aprobada Leadership Public Schools - Campbell (petición denegada por Campbell Union High School District) - escuela preparatoria (Grados 9-12) - Abrió sus puertas en julio 2006 • Aprobada Discovery Charter School (petición denegada por Moreland) 	2	0	5
2006	Se recibió una (1) petición para abrir escuelas charter en todo el condado <ul style="list-style-type: none"> • Aprobada University Preparatory Academy (Grados 7-12) - abrió sus puertas en julio de 2007 Se recibieron cuatro (4) peticiones de apelación <ul style="list-style-type: none"> • Aprobada Rocketship One (Mateo Sheedy) (denegada por el Distrito Unificado de San José) - Primaria (Grados K-6) abrió sus puertas en julio de 2007 • Denegada RAICES College Preparatory (Grados K-6) (denegada por Alum Rock) • Denegada South Bay Preparatory Academy (Grados 6-12) (denegada) • Denegada Community Elementary Charter School (Grados K-5) (denegada por Alum Rock) Escuelas charter que han cerrado: <ul style="list-style-type: none"> • Pathfinder Charter School: cerró enero 2007 	2	3	6
2007	Se recibieron dos (2) peticiones de apelación <ul style="list-style-type: none"> • Aprobada ACE Charter School (de por Alum Rock) - Escuela secundaria (grados 5-8) - abrió sus puertas Julio 2008 • Aprobada South Bay Preparatory Academy (denegada por Campbell Union High School District) (Grados 6-12) - abrió sus puertas en julio 	2	0	8
2008	Se recibió una (1) petición para abrir escuelas charter en todo el condado <ul style="list-style-type: none"> • Aprobada Magnolia Science Academy- Santa Clara (Grados 6-12); abierto otoño 2010 Se recibió una (1) petición de apelación <ul style="list-style-type: none"> • Aprobada Rocketship Dos (Sí Se Puede) (denegada por Alum Rock) - (Grados K-6) abrió sus puertas en 2009 Escuelas charter que han cerrado: <ul style="list-style-type: none"> • Leadership Public Schools - Campbell: cerró julio 2008 	2	0	9
2009	Se recibió una (1) petición para abrir escuelas charter en todo el condado <ul style="list-style-type: none"> • Escuelas Rocketship aprobadas en todo el condado (Grados K-6); la primera escuela abrió en el otoño de 2010 - en total han sido aprobadas cinco (5) escuelas 	2	0	11
2010	Se recibieron dos (2) peticiones para abrir escuelas charter en todo el condado <ul style="list-style-type: none"> • Aprobada Flex Academy Silicon Valley (Grados 6-12) abrió sus puertas en el otoño de 2011 • Aprobada Communitas (Grados 9-12) abrió sus puertas en el otoño de 2012 	2	0	12

Historial de peticiones

Año	Historial de Peticiones de las Escuelas Charter	Aprobadas	Dene-gadas	Total de escuelas SCCOE
2011	<p>Se recibieron veinte (20) peticiones para abrir escuelas charter en todo el condado</p> <ul style="list-style-type: none"> • Aprobadas Escuelas Rocketships Ocho (8) - Veintiocho (28) (Grados K-6); programadas para abrir entre el otoño de 2013 hasta el otoño de 2016 (20 en total). <p>Se recibieron cuatro (4) peticiones en todo el condado para planteles previamente autorizados pertenecientes a una sola escuela charter.</p> <ul style="list-style-type: none"> • Aprobadas Escuelas Rocketships cuatro (4) - siete (7) (Grados K-6); programadas para abrir entre el otoño de 2011 hasta el otoño de 2012 (4 en total). <p>Se recibieron dos (2) peticiones de apelación</p> <ul style="list-style-type: none"> • Aprobada Summit Tahoma (Grados 9-12) (denegada por East Side Union High School District); abierta otoño 2012 • Denegada American Indian Charter School (denegada por San José Unified) 	25	1	37
2012	<p>Se recibieron dos (2) peticiones para abrir escuelas charter en todo el condado</p> <ul style="list-style-type: none"> • Denegada Discovery II (K-8) • Aprobada Summit Denali (Grados 6-12; ubicada en el distrito: Fremont) 	1	1	38
2013	<p>Se recibieron cuatro (4) peticiones de apelación</p> <ul style="list-style-type: none"> • Aprobada Discovery II (Grados K-8) (denegada por San José Unified); abrió sus puertas en el otoño de 2013 • Aprobada Alpha II (Alfa José Hernández (Grados 6-8) (denegada por Alum Rock); abrió sus puertas en el otoño 2014 • Denegada Morgan Hill Prep (Grados K-8) (denegada por Morgan Hill Unified) • Petición revocada por el peticionario Rocketship Morgan Hill (denegada por Morgan Hill Unified) <p>Escuelas charter que han cerrado:</p> <ul style="list-style-type: none"> • Communitas - cerró primavera 2013 	2	1	39
2014	<p>Se recibieron seis (6) peticiones de apelación</p> <ul style="list-style-type: none"> • Prórroga concedida a Sunrise Middle (Grados 6-8) (prórroga denegada por San Jose Unified); permanece en funcionamiento • Aprobada Rocketship Fuerza (Grados TK-5) (denegada por Alum Rock Elementary); abrió sus puertas en el otoño de 2014 • Aprobada Spark Charter School (denegada por Moreland Elementary) - (Grados K-8) abrió sus puertas en julio de 2006 • Aprobada Voices College-Bound Language Academy en Morgan Hill (Grados TK-8) (denegada por Morgan Hill Unified); abrió sus puertas en el otoño de 2015 • Denegada Morgan Hill Prep (Grados TK-8) (denegada por Morgan Hill Unified) <p>Charter Schools retiradas:</p> <ul style="list-style-type: none"> • Rocketships Ocho (8) - Veintiocho (28) basasado en acuerdo 	4	1	23
2015	<p>Se recibieron tres (3) peticiones de apelación</p> <ul style="list-style-type: none"> • Denegada Wei Yu International Charter (K-8) (denegada por Moreland School District (Aprobada por la consejo de educación del estado (siglas en inglés SBE en el 2016-cerró el 2017) • Aprobada Voices College-Bound Language Academy en Mount Pleasant (Grados TK-8) (denegada por Mount Pleasant Elementary); abrió sus puertas en el otoño de 2015 • Denegada STEM Academy of Silicon Valley (Grados TK-8) (denegada por 	1	2	24

Historial de peticiones

Año	Historial de Peticiones de las Escuelas Charter	Aprobadas	Dene-gadas	Total de escuelas SCCOE
2016	<p>Se recibieron y aprobaron siete (7) prórrogas:</p> <ul style="list-style-type: none"> Downtown College Prep, ACE Empower Academy, Rocketship Discovery Prep, Bullis Charter School, Rocketship Brilliant Minds, Rocketship Sí Se Puede, Alpha Public Schools: Jose Hernández <p>El consejo de educación recibió tres (3) peticiones en todo el condado y una (1) petición dependiente de SCCOE:</p> <ul style="list-style-type: none"> Retirado por el peticionario - Legacy Academy Charter School Aprobada Legacy Academy Charter School - abrirá sus puertas en el otoño de 2018 Aprobadas Opportunity Youth Program (dependientes de SCCOE) - abrieron sus puertas en el 2016 Denegadas Options for Youth <p>Escuelas charter que han cerrado:</p> <ul style="list-style-type: none"> Silicon Valley Flex: Julio 2016 Leadership Public Schools-San José: cerró julio 2016 Magnolia Science Academy - Santa Clara: cerró agosto 2016 	2	1	23
2017	<p>Se recibieron y aprobaron tres (3) prórrogas:</p> <ul style="list-style-type: none"> Rocketship Alma, Voices College-Bound Language Academy en Morgan Hill, Summit Denali <p>Se recibieron tres (3) peticiones de apelación</p> <ul style="list-style-type: none"> No se tomó ninguna decisión en el caso de Promise Academy* (K-12) (denegada por San Jose Unified, aprobada por la consejo de educación del estado grados K-8); programada para abrir en agosto de 2018 Denegada Perseverance Preparatory School (5-8) (denegada por San Jose Unified, aprobada por la consejo de educación del estado como K-8); programada para abrir en agosto de 2018 Denegada Kipp East Side High School (9-12) (denegada por East Side High School District, aprobada por la consejo de educación del estado para los grados K-8); programada para abrir en agosto de 2018 	0	2-1*	23
2018	<p>Se recibió y aprobó una (3) prórrogas:</p> <ul style="list-style-type: none"> Discovery II, Rocketship Fuerza Community Prep, Sunrise Middle School <p>Se recibió y se negó una (1) prórroga:</p> <ul style="list-style-type: none"> Spark Charter (apelación ante SBE, negó de SBE) <p>Se recibió una (1) petición de apelación nueva</p> <ul style="list-style-type: none"> Denegada Eureka! Inclusive Charter School (TK-8) (denegada por San Jose Unified) <p>Escuela Charter que han cerrado:</p> <ul style="list-style-type: none"> Spark Charter: cerró junio 2018 	0	1	21
2019	<p>Se recibió y aprobó cuatro (4) prórrogas:</p> <ul style="list-style-type: none"> Discovery I, Voices Mt. Pleasant, Rocketship Mateo Sheedy, University Preparatory Academy <p>Se recibió y aprobó una (1) prórroga:</p> <ul style="list-style-type: none"> Eureka! Inclusive Charter School (TK-8) (denegada por San Jose Unified) (Eureka! did not meet conditions - denial) <p>Se recibieron un (1) petición de apelación:</p> <ul style="list-style-type: none"> Alpha: Cornerstone Academy Preparatory (TK-8) (denegada por Franklin-McKinley) <p>Escuela Charter cerrada</p> <ul style="list-style-type: none"> Legacy Academy: cerró marzo de 2019 	2	1	22

Historial de peticiones

Año	Historial de Peticiones de las Escuelas Charter	Aprobadas	Dene-gadas	Total de escuelas SCCOE
2020	Se recibió y aprobó seis (6) prórrogas: <ul style="list-style-type: none"> • Rocketship Los Suenos • Rocketship Rising Stars • Rocketship Discovery Prep • ACE Empower Academy • Downtown College Prep: Alum Rock • Summit Public Schools: Tahoma 	0	0	22
2021	Se recibió y aprobó una (1) prórroga: <ul style="list-style-type: none"> • Opportunity Youth Academy 	0	0	22
2022	No se recibieron peticiones nuevas o de renovación debido a la extensión de dos años de los términos del acuerdo charter para ninguna escuela charter cuyo término venza entre el 1 de enero de 2022 y el 30 de junio de 2025.	0	0	22
2023 (enero-mayo)	No se recibieron peticiones nuevas o de renovación debido a la extensión de dos años de los términos del acuerdo charter para ninguna escuela charter cuyo término venza entre el 1 de enero de 2022 y el 30 de junio de 2025.	0	0	22

Resumen historial de peticiones SCCBOE

2003-23

Total de peticiones iniciales revisadas	72
Total de peticiones aprobadas	52
Total de peticiones denegadas	16
Total retirado	3
Total sin acción	1
Total de escuelas cerradas	9
Total de escuelas no abiertas	15
Total de escuelas caducadas	6
Total de escuelas revocadas	0
Total de escuelas activas	22

Fuente de información Santa Clara County Office of Education (2023).

Orden del día de la reunión del consejo de educación, actas y grabaciones encontradas en <http://www.sccoe.org/countyboard>

Selecciones del *Código de Educación de Escuelas Charter*

Intención Legislativa

Las disposiciones que habilitan las escuelas Charter en California fueron establecidas por la “Ley de Escuelas Charter de 1992.” El objetivo de la legislación se define en el código de educación 47601. Lo siguiente incluye citas directas, resúmenes y explicaciones de las secciones pertinentes de la Ley de Escuelas Charter.

Código de educación 47601

Es la intención de la Legislatura, al promulgar esta parte, proporcionar oportunidades para que los maestros, padres, alumnos y miembros de la comunidad establezcan y mantengan escuelas que operen independientemente de la estructura existente del distrito escolar, como un método para lograr todo lo siguiente:

- (a) Mejorar el aprendizaje del alumno.
- (b) Aumentar las oportunidades de aprendizaje para todos los alumnos, con especial énfasis en la expansión de las experiencias de aprendizaje para los alumnos identificados como con bajo rendimiento académico.
- (c) Fomentar el uso de métodos de enseñanza diferentes e innovadores.
- (d) Crear nuevas oportunidades profesionales para los maestros, incluida la oportunidad de ser responsable del programa de aprendizaje en el sitio escolar.
- (e) Proporcionar a los padres y alumnos opciones ampliadas en los tipos de oportunidades educativas que están disponibles dentro del sistema de escuelas públicas.
- (f) Responsabilizar a las escuelas establecidas en virtud de esta parte para cumplir con los resultados medibles de los alumnos, y proporcionar a las escuelas un método para cambiar de sistemas de responsabilidad basados en normas a sistemas de responsabilidad.
- (g) Proporcionar una competencia vigorosa dentro del sistema de escuelas públicas para estimular la mejora continua.

No sectaria, no discriminatoria, sin cobro de matrícula

Las escuelas chárter son escuelas públicas gratuitas y están obligadas a ser no sectarias y tienen prohibido participar en prácticas discriminatorias según lo define la ley y no pueden cobrar matrícula. Estas disposiciones se encuentran en el Código de Educación 47605(e).

Código de Educación 47605(e)

Además de cualquier otro requisito impuesto bajo esta parte, una escuela autónoma no será sectaria en sus programas, políticas de admisión, prácticas de empleo y todas las demás operaciones, no cobrará matrícula y no discriminará a ningún alumno en función de las características enumerados en la Sección 220.

Revisión y aprobación o denegación de la petición de la Carta

Las disposiciones con respecto a la revisión de la carta constitucional y las decisiones se encuentran en el Código de Educación 47605(c) (1-8). Estas disposiciones establecen la intención legislativa de que “se debe alentar el establecimiento de escuelas autónomas” y requieren la determinación de uno o más factores para denegar una petición de estatuto. Para denegar una petición, el consejo de autorización debe encontrar uno o más de los siguientes hechos:

- La escuela autónoma presenta un programa educativo inadecuado para los alumnos que se inscribirán en la escuela autónoma.

Selecciones del *Código de Educación de Escuelas Charter*

- Es improbable que los peticionarios implementen con éxito el programa establecido en la petición.
 - La petición no contiene el número de firmas requeridas.
 - La petición no contiene una afirmación de cada una de las condiciones requeridas.
 - La petición no contiene una declaración de si la escuela autónoma se considerará o no el empleador público exclusivo de los empleados de la escuela autónoma a los efectos de EERA (Ley de Relaciones Educativas del Empleado) (Capítulo 10.7 (a partir de la Sección 3540) de la División 4 del Título 1 del Código de Gobierno).
 - Es poco probable que la escuela charter sirva a los intereses de toda la comunidad en la que la escuela propone ubicarse. El análisis de esto incluirá la consideración del impacto fiscal de la escuela autónoma propuesta. Un hallazgo bajo esta sección requiere hechos y circunstancias específicos que muestran:
 - a. La medida en que la escuela autónoma propuesta socavaría sustancialmente los servicios existentes, las ofertas académicas o las ofertas programáticas del distrito.
 - b. Si la escuela autónoma propuesta duplicaría un programa existente que se ofrece actualmente y si el programa existente tiene la capacidad suficiente para satisfacer las necesidades de los alumnos a los que la escuela autónoma se proponía servir.
 - El distrito escolar no está en posición de absorber el impacto fiscal de la escuela autónoma propuesta.
 - La petición no contiene descripciones razonablemente completas de los elementos requeridos (ver A-O).
- (A) (i) El programa educativo de la escuela autónoma, diseñado, entre otras cosas, para identificar a aquellos a quienes la escuela intenta educar, lo que significa ser una “persona educada” en el siglo XXI y cómo aprender mejor ocurre. Las metas identificadas en ese programa incluirán el objetivo de permitir que los alumnos se conviertan en estudiantes motivados, competentes y aprendices por vida.
- (ii) Las metas anuales para la escuela autónoma, para todos los alumnos y para cada subgrupo de alumnos identificados de conformidad con la Sección 52052, que se alcanzarán en las prioridades estatales, como se describe en la subdivisión (d) de la Sección 52060, que se aplican para el grado niveles atendidos, por la escuela charter, y acciones anuales específicas para lograr esos objetivos. Una petición de estatuto puede identificar prioridades escolares adicionales, los objetivos de las prioridades escolares y las acciones anuales específicas para lograr esos objetivos.
- (iii) Si la escuela propuesta servirá a alumnos de secundaria, la manera en que la escuela charter informará a los padres sobre la transferibilidad de los cursos a otras escuelas secundarias públicas y la elegibilidad de los cursos para cumplir con los requisitos de ingreso a la universidad. Los cursos ofrecidos por la escuela charter que están acreditados por la Asociación Occidental de Escuelas y Colegios pueden considerarse transferibles y los cursos aprobados por la Universidad de California o la Universidad Estatal de California como acreditables bajo los criterios de admisión “A” a “G” pueden considerarse para cumplir con los requisitos de ingreso a la universidad
- (B) Los resultados medibles de los alumnos identificados para su uso por la escuela autónoma. “Resultados de los alumnos”, para los fines de esta parte, significa la medida en que todos los alumnos de la escuela demuestran que han alcanzado las habilidades, el conocimiento y las actitudes especificadas como metas en el programa educativo de la escuela. Los resultados de los alumnos incluirán resultados que aborden los aumentos en el rendimiento académico de los alumnos, tanto en toda la escuela como para

Selecciones del *Código de Educación de Escuelas Charter*

todos los grupos de alumnos atendidos por la escuela autónoma, tal como ese término se define en de la subdivisión (a) de la Sección 52052. Los resultados de los alumnos se alinearán con las prioridades estatales, como se describe en la subdivisión (d) de la Sección 52060, que se aplican a los niveles de grado atendidos o la naturaleza del programa operado por la escuela autónoma.

- (C) Se debe medir el método por el cual el progreso del alumno en el cumplimiento de los resultados del alumno. En la medida de lo posible, el método para medir los resultados de los alumnos según las prioridades estatales debe ser coherente con la forma en que se informa la información en un informe de responsabilidad escolar.
- (D) La estructura de gobierno de la escuela, que incluye, entre otros, el proceso que debe seguir la escuela para garantizar la participación de los padres.
- (E) Las calificaciones que deben cumplir los individuos para ser empleados por la escuela charter.
- (F) Los procedimientos que seguirá la escuela autónoma para garantizar la salud y la seguridad de los alumnos y el personal. Estos procedimientos incluirán:
 - (i) el requisito de que cada empleado de la escuela le proporcione un resumen de antecedentes penales como se describe en la Sección 44237.
 - (ii) el desarrollo de un plan de seguridad que incluirá los temas de seguridad enumerados en (A) a (J) en el Código de Educación 32282 (a).
 - (iii) La escuela autónoma revisará y actualizará el plan de seguridad escolar antes del 1 de marzo de cada año.
- (G) Los medios por los cuales la escuela logrará un equilibrio de alumnos raciales y étnicos, alumnos de educación especial y alumnos aprendices de inglés, incluidos alumnos con dominio del inglés rediseñados , que refleje la población general que reside dentro de la jurisdicción territorial de la escuela distrito al que se presenta la petición de constitución.
- (H) Políticas y procedimientos de admisión, de acuerdo con la subdivisión (e).
- (I) La forma en que se llevarán a cabo auditorías financieras anuales e independientes, que empleará principios contables generalmente aceptados, y la manera en que las excepciones y deficiencias de auditoría se resolverán a satisfacción de la autoridad a cargo de las escuelas charter.
- (J) Los procedimientos por los cuales los alumnos pueden ser suspendidos o expulsados de la escuela charter por razones disciplinarias o de otro modo retirados involuntariamente de la escuela charter por cualquier motivo. Estos procedimientos, como mínimo, incluirán una explicación de cómo la escuela autónoma cumplirá con los requisitos procesales y sustantivos de debido proceso constitucionales federales y estatales que sea consistente con todo lo siguiente:
 - (i) Para suspensiones de menos de 10 días, proporcione un aviso oral o escrito de los cargos contra el alumno y, si el alumno niega los cargos, una explicación de la evidencia que respalda los cargos y una oportunidad para que el alumno presente su su lado de la historia.
 - (ii) Para suspensiones de 10 días o más y todas las demás expulsiones por razones disciplinarias, ambas de las siguientes:
 - (I) Proporcionar una notificación oportuna y por escrito de los cargos contra el alumno y una explicación de los derechos básicos del alumno.

Selecciones del *Código de Educación de Escuelas Charter*

- (II) Proporcionar una audiencia adjudicada por un oficial neutral dentro de un número razonable de días en los que el alumno tenga una oportunidad justa de presentar testimonio, evidencia y testigos y confrontar e interrogar a testigos adversos, y en el cual el alumno tenga el derecho para traer asesoría legal o un defensor.
- (iii) Contener una declaración clara de que ningún alumno será removido involuntariamente por la escuela autónoma por ningún motivo, a menos que el padre o tutor del alumno haya recibido un aviso por escrito con la intención de retirar al alumno no menos de cinco días escolares antes de la fecha efectiva la acción. El aviso escrito deberá estar en el idioma nativo del alumno o del padre o tutor del alumno o, si el alumno es un niño o joven de crianza temporal o un niño o joven sin hogar, el titular de los derechos educativos del alumno, y deberá informarle sobre el derecho a iniciar los procedimientos especificados en la cláusula (ii) antes de la fecha efectiva de la acción. Si el padre, tutor o titular de los derechos educativos del alumno inicia los procedimientos especificados en la cláusula (ii), el alumno permanecerá inscrito y no será retirado hasta que la escuela autónoma emita una decisión final. Para los propósitos de esta cláusula, "removido involuntariamente" incluye la cancelación de la inscripción, el despido, la transferencia o la finalización, pero no incluye las suspensiones especificadas en las cláusulas (i) y (ii).
- (K) La forma en que los miembros del personal de las escuelas autónomas estarán cubiertos por el Sistema de Jubilación de Maestros del Estado, el Sistema de Jubilación de Empleados Públicos o la seguridad social federal.
- (L) Las alternativas de asistencia a la escuela pública para los alumnos que residen dentro del distrito escolar y que eligen no asistir a las escuelas charter.
- (M) Los derechos de cualquier empleado del distrito escolar al dejar el empleo del distrito escolar para trabajar en una escuela autónoma, y de cualquier derecho de retorno al distrito escolar después del empleo en una escuela autónoma.
- (N) Los procedimientos que deben seguir la escuela autónoma y la entidad que otorga el estatuto para resolver disputas relacionadas con las disposiciones del estatuto.
- (O) Los procedimientos que se utilizarán si la escuela charter cierra. Los procedimientos deberán garantizar una auditoría final de la escuela para determinar la disposición de todos los activos y pasivos de la escuela autónoma, incluidos los planes para disponer de los activos netos y para el mantenimiento y la transferencia de los registros de los alumnos.

Carta de Petición de Negación y Apelación

Se pueden apelar las peticiones de carta que se deniegan. Las peticiones denegadas por una junta escolar local pueden presentarse en apelación ante el Consejo de Educación del Condado y las peticiones denegadas por el Consejo de Educación del Condado pueden presentarse en apelación ante el Consejo de Educación del Estado, solo si hay un abuso de discreción por parte del Condado Junta de Educación. Estas disposiciones se encuentran en el Código de Educación 47605 (k).

Código de Educación 47605 (k)

Si el consejo directivo de un distrito escolar niega una petición, el peticionario puede optar por presentar la petición para el establecimiento de una escuela autónoma a el Consejo de Educación del Condado dentro de los 30 días. Al mismo tiempo que la petición se presenta al Consejo del Condado, el peticionario también debe proporcionar una copia de la petición al distrito escolar. El Consejo de Educación del

Selecciones del *Código de Educación de Escuelas Charter*

Condado revisará la petición de conformidad con las subdivisiones (b) y (c). Si la petición presentada en la apelación contiene términos materiales nuevos o diferentes, el Consejo del Condado reenviará inmediatamente la petición al consejo directivo del distrito escolar para su reconsideración, el peticionario puede volver a presentarla al Consejo de Educación del Condado para establecer el estatuto. Si el peticionario elige presentar una petición para el establecimiento de una escuela autónoma al Consejo de Educación del Condado y el Consejo de Educación del Condado rechaza la petición, el peticionario puede presentar una petición para el establecimiento de una escuela autónoma ante el Consejo de Educación del Estado, y el consejo estatal puede aprobar la petición, de acuerdo con el Código de Educación 47605 (b), sin embargo, el Consejo Estatal no se convertirá en el autorizador de la escuela autónoma.

Peticiones al Consejo de Educación del Condado

Las peticiones charter pueden presentarse directamente al Consejo de Educación del Condado para las escuelas charter que proponen servir a los estudiantes para quienes la oficina de educación del condado sería responsable de servir ("como el condado") o para una escuela charter que ofrecería servicios que no podría ser proporcionado por una escuela autónoma que opera en un solo distrito escolar en el condado. Estas disposiciones se encuentran en las secciones 47605.5 y 47605.6 del Código de Educación.

Código de Educación 47605.5

Se puede presentar una petición directamente al consejo de educación del condado de la misma manera que se establece en la Sección 47605 para las escuelas autónomas que atenderán a los alumnos para quienes la oficina de educación del condado sería responsable de proporcionar educación directa y servicios relacionados. Cualquier denegación de una petición estará sujeta al mismo proceso para cualquier otra denegación del consejo de educación del condado de una petición de escuela autónoma de conformidad con esta parte.

Código de Educación 47605.6

- (a)(1) Además de la autoridad proporcionada por la Sección 47605.5, una junta de educación del condado también puede aprobar una petición para el funcionamiento de una escuela autónoma que opera en uno o más sitios dentro de los límites geográficos del condado y que proporciona servicios de instrucción que generalmente no son proporcionados por una oficina de educación del condado. Una junta de educación del condado puede aprobar un estatuto en todo el condado solo si considera, además de los otros requisitos de esta sección, que los servicios educativos que proporcionará la escuela autónoma ofrecerán servicios a una población de alumnos que se beneficiarán de esos servicios y eso no puede ser atendido también por una escuela charter que opera en un solo distrito escolar en el condado. Una o más personas que deseen establecer la escuela autónoma pueden hacer circular una petición para el establecimiento de una escuela autónoma en todo el condado de conformidad con esta subdivisión en todo el condado.
2. (b) A más tardar 60 días después de recibir una petición, el consejo de educación del condado llevará a cabo una audiencia pública sobre las disposiciones de la carta, en cuyo momento el consejo de educación del condado considerará el nivel de apoyo a la petición por parte de los maestros, padres o tutores, y los distritos escolares donde el solicitante de la escuela autónoma propone ubicar las instalaciones escolares. Luego de la revisión de la petición y la audiencia pública, el consejo de educación del condado deberá otorgar o denegar el estatuto dentro de los 90 días posteriores a la recepción de la petición. Sin embargo, esta fecha puede extenderse por 30 días adicionales si ambas partes aceptan la extensión. Una junta de educación del condado puede imponer cualquier

Selecciones del *Código de Educación de Escuelas Charter*

requisito adicional más allá de los requeridos por esta sección que considere necesarios para el buen funcionamiento de una escuela autónoma del condado. Una junta de educación del condado puede otorgar un estatuto para el funcionamiento de una escuela bajo esta parte solo si el consejo está convencida de que otorgar el estatuto es consistente con una buena práctica educativa y que la escuela autónoma tiene una justificación razonable de por qué no podría ser establecida por petición a un distrito escolar de conformidad con la Sección 47605 del Código de Educación. El consejo de educación del condado rechazará una petición de aprobación en todo el condado si el consejo encuentra uno o más de los siguientes:

- (1) La escuela autónoma presenta un programa educativo inadecuado para los alumnos que se inscribirán en la escuela autónoma.
- (2) Es poco probable que los peticionarios implementen con éxito el programa establecido en la petición.
- (3) La petición no contiene el número de firmas requeridas por la subdivisión (a).
- (4) La petición no contiene una afirmación de cada una de las condiciones descritas en la subdivisión (d).
- (5) La petición no contiene descripciones razonablemente completas de todos los elementos de la carta.
- (6) Una declaración de si la escuela autónoma se considerará o no el empleador exclusivo de la escuela pública de los empleados de la escuela autónoma a los efectos de la Ley de Relaciones Laborales Educativas (Capítulo 10.7 (que comienza con la Sección 3540) de la División 4 del Título 1) del Código de Gobierno).
- (7) Cualquier otra base que encuentre el consejo de educación del condado justifica la denegación de la petición.

Renovación de la Carta

Los términos de una carta y renovación de la carta están cubiertos en el Código de Educación 47607 (b) - (c) y (e) y 47607.2. Un estatuto puede otorgarse inicialmente por un período de hasta cinco años, y puede renovarse al final de ese plazo. Cada renovación será por un período de hasta cinco años y podrá renovarse al final de ese plazo. La legislatura de California ha identificado criterios académicos específicos que deben cumplirse para que se revise un estatuto. Estos criterios se encuentran en el Código de Educación 47607 y 47607.2.

Código de Educación 47607

- (b) Las renovaciones y las revisiones materiales de los estatutos se rigen por los estándares y criterios descritos en la Sección 47605, e incluirán, entre otros, una descripción razonablemente completa de cualquier requisito nuevo de las escuelas charter promulgadas después de que el estatuto fuera originalmente otorgado o renovado por última vez.
- (c) (1) Como criterio adicional para determinar si se debe otorgar una renovación de charter, la autoridad de fletamento deberá considerar el desempeño de la escuela charter en los indicadores estatales y locales incluidos en las rúbricas de evaluación adoptadas de conformidad con la Sección 52064.5.
 - (2) (A) La autoridad de fletamento no negará la renovación de una escuela autónoma de conformidad con esta subdivisión si alguno de los siguientes se aplica por dos años consecutivos inmediatamente anteriores a la decisión de renovación:

Selecciones del *Código de Educación de Escuelas Charter*

- (i) La escuela autónoma ha recibido los dos niveles de rendimiento más altos en toda la escuela en todos los indicadores estatales incluidos en las rúbricas de evaluación adoptadas de conformidad con la Sección 52064.5 para las cuales recibe niveles de rendimiento.
 - (ii) Para todas las medidas de rendimiento académico, la escuela autónoma ha recibido niveles de rendimiento escolar que son los mismos o superior que el promedio del estado y, para la mayoría de los subgrupos que rinden en todo el estado por debajo de la media estatal en cada año respectivo, los niveles de rendimiento recibidos que son más altos que el promedio del estado.
 - (iii) No obstante las cláusulas (i) y (ii), una escuela autónoma elegible para asistencia técnica de conformidad con la Sección 47607.3 no calificará para la renovación bajo este párrafo.
 - (iv) Una escuela autónoma que cumpla con los criterios establecidos en este párrafo y la subdivisión (a) de la Sección 47607.2 no calificará para el tratamiento bajo este párrafo.
- (B) La autoridad responsable que otorgó el estatuto puede renovar un estatuto de conformidad con este párrafo por un período de entre cinco y siete años:
- (C) Una carta que cumpla los criterios del subpárrafo (A) solo deberá actualizar la petición para incluir una descripción razonablemente completa de cualquier requisito nuevo de las escuelas chárter promulgadas después de que la carta fue originalmente otorgada o renovada por última vez y según sea necesario para reflejar el programa actual ofrecido por la carta.
- (3) Para los propósitos de esta sección y la Sección 47607.2, “mediciones del rendimiento académico” significa indicadores incluidos en las rúbricas de evaluación adoptadas de conformidad con la Sección 52064.5 que se basan en evaluaciones estatales en el Sistema de Evaluación de Rendimiento y Progreso del Estudiante de California, o cualquier sucesor sistema, las evaluaciones de dominio del idioma inglés para California, o cualquier sistema sucesor, y el indicador de preparación universitaria y profesional.
 - (4) Para los propósitos de esta sección y la Sección 47607.2, “subgrupo” significa subgrupos de alumnos numéricamente significativos como se define en el párrafo (1) de la subdivisión (a) de la Sección 52052.
 - (5) Para calificar para la renovación bajo la cláusula (i) del subpárrafo (A) del párrafo (2), el subpárrafo (A) del párrafo (1) de la subdivisión (a) de la Sección 47607.2, o el párrafo (2) de la subdivisión (a) de la Sección 47607.2, la escuela autónoma deberá tener niveles de rendimiento a nivel escolar en al menos dos mediciones de rendimiento académico por año en cada uno de los dos años consecutivos inmediatamente anteriores a la decisión de renovación. Para calificar para la renovación bajo la cláusula (ii) del subpárrafo (A) del párrafo (2), subpárrafo (B) del párrafo (1) de la subdivisión (a) de la Sección 47607.2, la escuela autónoma deberá tener niveles de rendimiento en al menos dos mediciones de rendimiento académico para al menos dos subgrupos. Una escuela autónoma sin niveles de rendimiento suficientes para cumplir con estos criterios se considerará bajo la subdivisión (b) de la Sección 47607.2.
 - (6) Para los propósitos de esta sección y la Sección 47607.2, si los indicadores del tablero aún no están disponibles para el año académico completado más recientemente antes de la renovación, la autoridad de fletamento considerará los datos verificables proporcionados por la escuela autónoma relacionados con los indicadores del tablero, como datos de la Evaluación de California del Desempeño y Progreso del Estudiante, o cualquier sistema sucesor, para el año académico más reciente.

Selecciones del *Código de Educación de Escuelas Charter*

- (e) A pesar de la subdivisión (c) y las subdivisiones (a) y (b) de la Sección 47607.2, la autoridad que otorgó la estatua puede negar la renovación de una escuela autónoma al descubrir que es poco probable que la escuela implemente con éxito el programa establecido en la petición debida a factores fiscales o de gobierno sustanciales o no sirve a todos los alumnos que desean asistir según lo documentado de conformidad con la subdivisión (d). La autoridad responsable que otorgó el estatuto puede negar la renovación de una escuela bajo esta subdivisión sólo después de que ha notificado al menos 30 días de anticipación a la escuela autónoma de la presunta violación y siempre que la escuela autónoma con una oportunidad razonable de subsanar la violación, incluyendo un correctivo plan de acción propuesto por la escuela charter. La autoridad de fletamento puede negar la renovación solo haciendo cualquiera de los siguientes hallazgos:
1. La acción correctiva propuesta por la escuela charter no ha tenido éxito.
 2. Las violaciones son lo suficientemente graves y generalizadas como para hacer inviable un plan de acción correctiva.

Código de Educación 47607.2

- (a) (1) La autoridad de fletamento no renovará un estatuto si alguno de los siguientes se aplica por dos años consecutivos inmediatamente anteriores a la decisión de renovación.
- (A) La escuela autónoma ha recibido los dos niveles de rendimiento más bajos en toda la escuela en todos los indicadores estatales incluidos en las rúbricas de evaluación adoptadas de conformidad con la Sección 52064.5 para las cuales recibe niveles de rendimiento.
- (B) Para todas las mediciones del rendimiento académico, la escuela autónoma ha recibido niveles de rendimiento en toda la escuela que son más bajos que el promedio estatal y, para la mayoría de los subgrupos que se desempeñan en todo el estado por debajo del promedio estatal y, para la mayoría de los subgrupos que se desempeñan en todo el estado por debajo del estado promedio en cada año respectivo, recibió niveles de rendimiento que son más bajos que el promedio estatal.
- (3) La autoridad responsable que otorgó el estatuto considerará los siguientes factores, y podrá renovar un estatuto que cumpla con los criterios del párrafo (1) solo al realizar los siguientes hallazgos de hechos escritos, específicos de la petición particular, exponiendo hechos específicos para respaldar los hallazgos:
- (A) La escuela charter está tomando medidas significativas para abordar la causa subyacente o las causas de bajo rendimiento, y esos pasos se reflejan, o se reflejarán, en un plan escrito adoptado por el consejo directivo de la escuela charter.
- (B) Existe evidencia clara y convincente que muestra cualquiera de los siguientes:
- (i) La escuela logró aumentos mensurables en el rendimiento académico, según lo definido por el progreso de al menos un año por cada año en la escuela.
 - (ii) Fuertes resultados postsecundarios, según lo definido por la matrícula universitaria, la persistencia y las tasas de finalización iguales a los pares.
- (4) Los datos verificados, como se describe en la subdivisión (c), serán considerados por la autoridad responsable que otorgó el estatuto hasta el 30 de junio de 2025, para una escuela charter de conformidad con esta subdivisión, que opere en o antes de 2020, solo para las próximas dos renovaciones posteriores de la escuela.

Selecciones del *Código de Educación de Escuelas Charter*

- (5) Para una carta renovada de conformidad con esta subdivisión, la autoridad responsable que otorgó el estatuto puede otorgarla renovación por un período de dos años.
- (b) (1) Para las escuelas chárter a las que no se aplica el párrafo (2) de la subdivisión (c) de la Sección 47607 y la subdivisión (a) de la Sección 47607.2, la autoridad de escuelas autónomas deberá considerar el desempeño escolar y el desempeño de todos los subgrupos de alumnos atendidos por la escuela autónoma en los indicadores estatales incluidos en las rúbricas de evaluación adoptadas de conformidad con la Sección 52064.5 y el desempeño de la escuela autónoma en los indicadores locales incluidos en las rúbricas de evaluación adoptadas de conformidad con la Sección 52064.5.
- (2) La autoridad responsable que otorgó el estatuto otorgará un mayor peso al rendimiento en las mediciones del rendimiento académico al determinar si se debe otorgar una renovación del estatuto.
- (3) Además de los indicadores estatales y locales, la autoridad de fletamento deberá considerar evidencia clara y convincente que muestre cualquiera de los siguientes:
 - (A) La escuela ha logrado aumentos medibles en el rendimiento académico, según lo definido por el progreso de al menos un año por cada año en la escuela.
 - (B) Fuertes resultados postsecundarios, según lo definido por la matrícula universitaria, la persistencia y las tasas de finalización iguales a pares similares.
- (6) La autoridad responsable que otorgó el estatuto puede denegar una renovación del estatuto de conformidad con esta subdivisión solo después de hacer conclusiones por escrito, que la escuela autónoma no ha cumplido o no ha progresado lo suficiente para cumplir con los estándares que brindan un beneficio a los alumnos de la escuela, ese cierre de la escuela autónoma está en el mejor interés de los alumnos y, si corresponde, de conformidad con los párrafos (2) y (3), que su decisión proporcionó mayor peso al rendimiento en las mediciones del rendimiento académico.
- (7) Para una carta renovada de conformidad con esta subdivisión, la autoridad responsable que otorgó el estatuto otorgará una renovación por un período de cinco años.

Siglas*

ADA Promedio de asistencia diaria	K Jardín de infancia; Kindergarten
API Índice de rendimiento académico	LCAP . . . Plan de rendición de cuentas con control local
ARUSD . . . Alum Rock Union School District	LCFF . . . Fórmula de financiamiento con control local
AYP Progreso anual adecuado	LEA Agencia de educación local; agencia educativa local
CAASPP . . Sistema de exámenes de rendimiento y progreso de California	OYA Opportunity Youth Academy
CDE Departamento de Educación de California	N/A No aplica
CMO Organización de administración Charter	PERS . . . Sistema de jubilación de empleados públicos
COE Oficina de educación del condado	SBAC . . . Consorcio de los exámenes (conocido en inglés como Smarter Balanced)
COVID-19 . Enfermedad de Coronavirus 2019	SBE Consejo de educación estatal
DCP Downtown College Preparatory	SED Estudiantes desfavorecidos socioeconómicamente
EC Código de Educación	SELPA . . . Área de planificación local para la educación especial
EL Aprendiz de inglés	SCCBOE . . Santa Clara County Board of Education
ELA Las artes de lenguaje en inglés	SCCOE . . . Santa Clara County Office of Education
ELD El desarrollo de inglés	SJUSD . . . San Jose Unified School District
ESUHSD . . East Side Unified High School District	SPED . . . Educación especial
FMSD Franklin-McKinley School District	STRS . . . Sistema estatal de jubilación de maestros
FRL El programa nacional de almuerzos escolares	SWD Estudiantes con discapacidades
FTE Equivalente de Tiempo Completo (FTE, por sus siglas en inglés)	TK Transición a kindergarten; kindergarten transicional
IEP Programa individualizado de educación	UPA University Preparatory Academy
GRAD . . . Graduación	
LASD Los Altos School District	
MHUSD . . . Morgan Hill Unified School District	
MPESD . . . Mt. Pleasant Elementary School District	
MSD Moreland School District	

*Abreviaturas basadas en las siglas en inglés

Fuente de information

El Departamento de las Escuelas de Charter de SCCOE consulta varias fuentes de información para crear el Informe Anual de Estadísticas de las Escuelas Charter 2022-2023. Estas fuentes (anotados debajo) incluyen autodeclaraciones de las escuelas de Charter, auditorias financieras de escuelas de Charter individuales, fuentes gubernamentales y educacionales, reuniones de la mesa directiva de la SCCOE, y varios sitios web.

Escuelas de Charter

(autodeclaraciones hasta 1 de February de 2023 y FY 2021-22 Financial Audits)

- ACE Empower Academy
- Alpha: Cornerstone Academy Preparatory School
- Alpha: José Hernández
- Bullis Charter (North/South)
- Downtown College Prep - Alum Rock (Middle/High)
- Discovery Charter I
- Discovery Charter II
- Opportunity Youth Academy
- Rocketship Academy for Brilliant Minds
- Rocketship Alma Academy
- Rocketship Discovery Prep
- Rocketship Fuerza Community Prep
- Rocketship Los Sueños Academy
- Rocketship Mateo Sheedy Elementary
- Rocketship Rising Stars Academy
- Rocketship Sí Se Puede Academy
- Summit Public School: Denali
- Summit Public School: Tahoma
- Sunrise Middle School
- University Preparatory Academy Charter
- Voices College-Bound Language Academy at Morgan Hill
- Voices College-Bound Language Academy at Mt. Pleasant

Fuentes educacionales

(No todas las fuentes permiten acceso publico)

- 2019-2020 Dataquest
<http://dq.cde.ca.gov/dataquest>
- 2020-2021 Dataquest
<http://dq.cde.ca.gov/dataquest>
- 2021-2022 Dataquest
<http://dq.cde.ca.gov/dataquest>
- California Assessment of Students Performance and Progress (CAASPP) Results
<https://caaspp-elpac.cde.ca.gov/caaspp/>
- California Department of Education (CDE)
<https://cde.ca.gov>
- California School Dashboard
<https://www.caschooldashboard.org/#/Home>
- Santa Clara County Board of Education Meeting Minutes
<https://go.boarddocs.com/ca/sccoe/Board.nsf/Public>
- Santa Clara County Office of Education website
<https://www.sccoe.org>

Reconocimientos

El Departamento de Escuelas de Charter de SCCOE está agradecido por las contribuciones aportadas por las escuelas de convenio autorizadas por la SCCOE, los empleados de la SCCOE y la SCCBOE. Es por medio de su asistencia que el Informe Anual de Estadísticas de Escuelas de Convenio 2022-23 fue posible. Nos gustaría reconocer su dedicación a todos los niños del condado de Santa Clara y a su educación.

Extendemos un especial reconocimiento a:

- Santa Clara County Board of Education
- Dr. Mary Ann Dewan, Superintendent of Schools
- Stephanie Gomez, SCCOE Director of Internal Business Services
- Shanny Yam, SCCOE Director of District Business Services
- SCCOE Business, Facilities & Operations Division
- SCCOE Media & Communications Department
- SCCOE Print Shop
- SCCOE Special Education Department

SCCOE agradece a las escuelas de convenio autorizadas por la SCCBOE por la asistencia en compilar los datos, porque sin ellos este informe no hubiera sido posible.

- ACE Empower Academy
- Alpha: Cornerstone Preparatory Academy School
- Alpha: José Hernández
- Bullis Charter (North/South)
- Downtown College Prep - Alum Rock (Middle/High)
- Discovery Charter I
- Discovery Charter II
- Opportunity Youth Academy
- Rocketship Academy Brilliant Minds
- Rocketship Alma Academy
- Rocketship Discovery Prep
- Rocketship Fuerza Community Prep
- Rocketship Los Sueños Academy
- Rocketship Mateo Sheedy Elementary
- Rocketship Rising Stars
- Rocketship Sí Se Puede Academy
- Summit Public School: Denali
- Summit Public School: Tahoma
- Sunrise Middle
- University Preparatory Academy Charter
- Voices College-Bound Language Academy at Morgan Hill
- Voices College-Bound Language Academy at Mt. Pleasant

2022-23 Directorio de escuelas Charter de SCCOE

ACE EMPOWER ACADEMY

625 South Sunset Avenue
San José, CA 95116
Phone: 408-729-3920
Michelle Williams, Principal
www.acecharter.org

ALPHA: CORNERSTONE ACADEMY PREPARATORY

1598 Lucretia Avenue
San José, CA 95122
Phone: 408-361-3876
Fallon Housman, Principal
www.alphapublicschools.org

ALPHA: JOSÉ HERNÁNDEZ

1601 Cunningham Avenue
San José, CA 95122
Phone: 408-780-1550
Julianna Parra, Principal
www.alphapublicschools.org

BULLIS CHARTER SCHOOL

North Campus
102 West Portola Avenue
Los Altos, CA 94022
Jessica Morgan, Principal (Elementary School)
Daniel Gross, Principal (Middle School)

South Campus
1124 Covington Road
Los Altos, CA 94022
Phone: 650-947-4100

Lisa Stone, Principal (Elementary School)
Maureen Israel, Superintendent/Principal
www.bullischarter.school.com

DISCOVERY CHARTER SCHOOL I (PHOENIX)

4021 Teale Avenue
San José, CA 95117
Phone: 408-243-9800
Carol Bauerle, Principal
Lety Villa, Executive Director
www.discoveryk8.org

DISCOVERY CHARTER SCHOOL II (FALCON)

762 Sunset Glen Drive
San José, CA 95123
Phone: 408-300-1358
Karla Lund, Principal
Lety Villa, Executive Director
www.discoveryk8.org

DOWNTOWN COLLEGE PREP (DCP) ALUM ROCK

9-12 Building: 1776 Educational Park Drive,
Building H
San José, CA 95122
Phone: 408-384-4554
Joyce Davis, Principal

6-8 Building: 2800 Ocala Road
San José, CA 95148
Phone: 408-942-7000
Jose Zavala, Principal
www.dcp.org

OPPORTUNITY YOUTH ACADEMY (OYA)

OYA Sobrato
512 Valley Way
Milpitas, CA 95035

OYA South County
930 Wren Avenue
Gilroy, CA 95020

OYA The Hub
591 North King Road, Suite 1
San José, CA 95133

OYA Washington
921 S. First Street, Suite B
San José, CA 95110

OYA ConXion
749 Story Road, Suite 10
San José, CA 95122

OYA Snell
3550 Snell Avenue
San José, CA 95136
Phil Morales, Director
<http://www.sccoe.org/depts/students/oya>

ROCKETSHIP ALMA ACADEMY

198 West Alma Avenue
San José, CA 95110
Phone: 408-931-6838
Carly Reiss, Principal
www.rsed.org/alma

ROCKETSHIP ACADEMY FOR BRILLIANT MINDS

2962 Story Road
San José, CA 95127
Phone: 408-708-5650
Lisa Greene, Principal
www.rsed.org/brilliantminds

ROCKETSHIP DISCOVERY PREP

370 Wooster Avenue
San José, CA 95116
Phone: 408-217-8951
Jasmin Quiroz, Principal
www.rsed.org/discoveryprep

ROCKETSHIP FUERZA COMMUNITY PREP

70 South Jackson Avenue
San José, CA 95116
Phone: 408-708-5744
Briana Neveras, Principal
www.rsed.org/fuerza

ROCKETSHIP LOS SUEÑOS ACADEMY

331 South 34th Street
San José, CA 95116
Phone: 408-684-4028
Gabriela Gordon, Principal
www.rsed.org/lossuenos

ROCKETSHIP MATEO SHEEDY

788 Locust Street
San José, CA 95110
Phone: 408-286-3330
Courtney English, Principal
www.rsed.org/mateosheedy

ROCKETSHIP RISING STARS ACADEMY

3172 Senter Road
San José, CA 95111
Alberto Perez, Principal
www.rsed.org/risingstars

ROCKETSHIP SÍ SE PUEDE ACADEMY

2249 Dobern Avenue
San José, CA 95116
Phone: 408-824-5180
Danisha West, Principal
www.rsed.org/sisepuede

SUMMIT PUBLIC SCHOOL: DENALI

6-8 Building: 539 E Weddell Drive
Sunnyvale, CA 94085
Phone: 669-721-2646
Chloe Sargeant, Executive Director

9-12 Building: 195 Leota Ave.
Laura Zado, Executive Director
<http://denali.summitps.org/>

SUMMIT PUBLIC SCHOOL: TAHOMA

14271 Story Road
San José, CA 95127
Phone: 408-729-1981
Jonathan Stewart, Executive Director
<http://tahoma.summitps.org>

SUNRISE MIDDLE SCHOOL

1149 East Julian Street, Building G
San José, CA 95116
Phone: 408-659-4785
Teresa Robinson, Director
www.sunrisemiddle.org

UNIVERSITY PREPARATORY ACADEMY

2315 Canoas Garden Avenue
San José, CA 95125
Phone: 408-723-1839
David Porter, Executive Director
www.upasv.org

VOICES COLLEGE-BOUND LANGUAGE ACADEMY AT MORGAN HILL

16870 Murphy Avenue/17000 Monterey
Road/17720 Peak Avenue
Morgan Hill, CA 95037
Phone: 408-791-1700
Vicky Lopez Principal
<http://voicesacademies.org>

VOICES COLLEGE-BOUND LANGUAGE ACADEMY AT MT. PLEASANT

14271 Story Road
San José, CA 95127
Phone: 408-571-6404
Christina Deberry, Principal
<http://voicesacademies.org>



Santa Clara County
Office of Education



2022-2023

**Informe Anual de Estadísticas
de las Escuelas Charter**

Departamento de escuelas Charter

Mefula Fairley
Directora Ejecutiva

Michelle Johnson, Ed.D.
Directora asociada

Matt Daugherty
Administradora

Shallu Sharma
Administradora Financiera

Cynthia Tapia
Administradora Financiera

Justin Fallon
Asistente Administrativo IV



Santa Clara County Office of Education • 1290 Ridder Park Drive • San José, CA 95131-2304
Phone: (408) 453-6500 • www.sccoe.org